



# TRIBUNAL DE CONTAS DO ESTADO DO PARANÁ

Coordenadoria de Gestão Municipal - CGM

**PROCESSO Nº: 203713/20**

**ENTIDADE: MUNICÍPIO DE TOLEDO**

**ASSUNTO: PRESTAÇÃO DE CONTAS DO EXERCÍCIO FINANCEIRO DE 2019**

**INSTRUÇÃO Nº: 2581/2020 - CGM - PRIMEIRO EXAME**

MUNICÍPIO DE TOLEDO. Prestação de Contas do exercício de 2019. Primeiro Exame. Contas com Restrições - Cabe aplicação de multa.

## SUMÁRIO DO ESCOPO DA ANÁLISE E INDICAÇÃO DAS OCORRÊNCIAS APONTADAS NESTA INSTRUÇÃO

DESCRIÇÃO DOS ITENS DE ANÁLISE	ITENS CONSTATADOS	ITENS NÃO CONSTATADOS
<b>CONTROLE INTERNO</b>		
Ausência de encaminhamento do Relatório do Controle Interno.		Nada Constatado
O Relatório do Controle Interno encaminhado não apresenta os conteúdos mínimos prescritos pelo Tribunal.		Nada Constatado
O Relatório do Controle Interno apresenta ocorrência de irregularidade passível de desaprovação da gestão.		Nada Constatado
<b>RESULTADO ORÇAMENTÁRIO/FINANCEIRO</b>		
Resultado orçamentário/financeiro de fontes não vinculadas a programas, convênios, operações de créditos e RPPS.		Nada Constatado
<b>AVALIAÇÃO DA APLICAÇÃO NO ENSINO BÁSICO MUNICIPAL</b>		
Falta de aplicação do índice mínimo de 25% em manutenção e desenvolvimento da educação básica municipal.		Nada Constatado
Falta de aplicação de no mínimo 60% dos recursos do FUNDEB na remuneração do magistério.		Nada Constatado
Falta de aplicação de no mínimo 95% dos recursos do FUNDEB no exercício da arrecadação. Saldo deixado de aplicar no primeiro trimestre do exercício seguinte excede a 5%.		Nada Constatado
<b>AVALIAÇÃO DA APLICAÇÃO EM AÇÕES DE SAÚDE MUNICIPAL</b>		
Falta de aplicação do índice mínimo de 15% em serviços e ações de saúde pública.		Nada Constatado
<b>GESTÃO DO REGIME PRÓPRIO DE PREVIDÊNCIA SOCIAL</b>		
Ausência de encaminhamento do Certificado de Regularidade Previdenciária – CRP, emitido pelo Ministério da Previdência Social vigente na data da prestação de contas.		Nada Constatado
Ausência de encaminhamento da Lei que formaliza a opção escolhida para equacionamento do déficit, sendo exemplos: o aumento da alíquota ou a criação de alíquota complementar.		Nada Constatado



# TRIBUNAL DE CONTAS DO ESTADO DO PARANÁ

## Coordenadoria de Gestão Municipal - CGM

Ausência de Pagamento de aportes para cobertura do déficit atuarial na forma apurada no Laudo Atuarial.	Há Restrição	
<b>ASPECTOS FISCAIS - LEI DE RESPONSABILIDADE FISCAL</b>		
Limite de despesas com pessoal – não retorno ao limite no prazo legal.		Nada Constatado
Limite de despesas com pessoal – não redução de 1/3 no prazo legal.		Nada Constatado
Limite da Dívida Consolidada – não redução de 25% no prazo legal.		Nada Constatado
Limite da Dívida Consolidada – não retorno ao limite no prazo legal.		Nada Constatado
<b>MULTAS DECORRENTES DE ATRASO NA ENTREGA DA PRESTAÇÃO DE CONTAS</b>		
Entrega dos documentos que compõem a Prestação de Contas com atraso.		Nada Constatado

### PRELIMINARES

Trata-se da prestação de contas do **MUNICÍPIO DE TOLEDO**, relativa ao exercício financeiro de 2019, cujo conteúdo e estruturação encontram-se definidos na Instrução Normativa nº 151/2020, do Tribunal de Contas do Paraná.

A presente Instrução tem por finalidade reportar as demonstrações da execução orçamentária, financeira, patrimonial e de resultados relativos ao período abrangido pelo processo e verificar o atendimento dos aspectos legais a que estão sujeitos os atos de gestão, nos termos da Constituição Federal, art. 31, da Lei Complementar nº 113/2005 e do Regimento Interno - Resolução nº 01/2006 e atualizações.

O exame realizado no processo deteve-se na verificação do cumprimento dos procedimentos aplicáveis à Administração Pública e na avaliação de pontos de controle atinentes ao cumprimento de princípios constitucionais e de normas pertinentes, especialmente a Lei Complementar nº 101/00, com o objetivo de instruir a emissão do Parecer Prévio sobre as contas de Governo prestadas pelo Chefe do Poder Executivo Municipal.

### PARTE I - EXPOSITIVA

Este título contempla as principais peças da execução orçamentária, financeira, patrimonial e de resultado, na conformação aos formatos estabelecidos pela Lei nº 4.320/64, além dos demonstrativos relativos ao atendimento das exigências legais e constitucionais. Os valores que serão reproduzidos foram extraídos da base de



# TRIBUNAL DE CONTAS DO ESTADO DO PARANÁ

Coordenadoria de Gestão Municipal - CGM

dados de responsabilidade exclusiva da entidade municipal, transmitidas no âmbito do Sistema de Informações Municipais - SIM.

## RESPONSÁVEIS PELA ENTIDADE

CARGO/FUNÇÃO	NOME	CPF	INÍCIO	FINAL	CRC
Prefeito	LUCIO DE MARCHI	453.559.759-68	01/01/2017	31/12/2020	
Técnico em Contabilidade	MILTON ENDLER	524.625.959-53	01/01/2017	31/12/2020	24412/O-4
Controle Interno	CLEUSA ELAINE SCHNEE ULLMANN	681.448.659-87	01/07/2019	31/12/2020	
Controle Interno	NILSON LIBERATO	173.214.509-10	10/01/2017	30/06/2019	

## 1 - PLANEJAMENTO GOVERNAMENTAL

### 1.1 - PLANO PLURIANUAL

Aprovado pela Lei Municipal nº 5/2019, de 21/02/2019.

### 1.2 - DIRETRIZES ORÇAMENTÁRIAS

As Diretrizes para elaboração da proposta orçamentária foram aprovadas pela Lei Municipal nº 76/2018, de 29/8/2018.

### 1.3 - ORÇAMENTO ANUAL

O Orçamento para o exercício foi aprovado pela Lei Municipal nº 115/2018, de 11/12/2018.

## 2 - EXECUÇÃO ORÇAMENTÁRIA

### 2.1 - ALTERAÇÕES NO ORÇAMENTO

TIPO DE CRÉDITO ADICIONAL	LEI Nº
a) Créditos Suplementares	100/2019, 102/2019, 115/2018, 14/2019, 20/2019, 23/2019, 25/2019, 3/2019, 32/2019, 35/2019, 39/2019, 4/2019, 50/2019, 55/2019, 56/2019, 63/2019, 7/2019, 70/2019, 71/2019, 81/2019, 85/2019, 87/2019, 89/2019, 95/2019, 98/2019
b) Créditos Especiais	20/2019, 32/2019, 35/2019, 39/2019, 4/2019, 50/2019, 55/2019, 63/2019, 7/2019, 70/2019, 81/2019, 87/2019, 95/2019
c) Créditos Extraordinários	Não houve



# TRIBUNAL DE CONTAS DO ESTADO DO PARANÁ

Coordenadoria de Gestão Municipal - CGM

## Resumo das Alterações

TIPO DE CRÉDITO ADICIONAL	VALOR
Créditos Especiais	868.176,45
Créditos Extraordinários	0,00
Créditos Suplementares	132.516.262,05
TOTAL	133.384.438,50

ORIGEM DOS RECURSOS	VALOR
Cancelamento de Dotações	48.644.146,88
Excesso de Arrecadação	27.517.005,90
Operações de Crédito	14.922.004,03
Recursos Sem Despesas Correspondentes	0,00
Superávit Financeiro	42.301.281,69
TOTAL	133.384.438,50

## 2.2 - BALANÇO ORÇAMENTÁRIO

MUNICÍPIO DE TOLEDO  
BALANÇO ORÇAMENTÁRIO  
12/2019

RECEITAS ORÇAMENTÁRIAS	PREVISÃO INICIAL	PREVISÃO ATUALIZADA (a)	RECEITAS REALIZADAS (b)	SALDO c=(b-a)
RECEITAS CORRENTES	429.762.687,37	438.227.557,63	441.459.689,09	3.232.131,46
RECEITA TRIBUTÁRIA	140.758.420,00	140.758.420,00	134.418.928,96	- 6.339.491,04
Impostos	120.888.000,00	120.888.000,00	121.122.792,85	234.792,85
Taxas	15.660.420,00	15.660.420,00	12.012.727,83	- 3.647.692,17
Contribuição de Melhoria	4.210.000,00	4.210.000,00	1.283.408,28	- 2.926.591,72
RECEITA DE CONTRIBUIÇÕES	17.062.700,00	17.062.700,00	18.998.475,20	1.935.775,20
Contribuições Sociais	0,00	0,00	0,00	0,00
Contribuições de Intervenção no Domínio Econômico	0,00	0,00	0,00	0,00
Contribuições para Entidades Privadas de Serviço Social e de Formação Profissional	0,00	0,00	0,00	0,00
Contribuição de Iluminação Pública	17.062.700,00	17.062.700,00	18.998.475,20	1.935.775,20
RECEITA PATRIMONIAL	6.831.340,00	6.888.396,51	6.935.375,86	46.979,35
Receitas Imobiliárias	256.200,00	256.200,00	181.103,42	- 75.096,58
Receitas de Valores Mobiliários	6.015.140,00	6.072.196,51	6.111.737,30	39.540,79
Receita de Concessões e Permissões	560.000,00	560.000,00	642.535,14	82.535,14
Compensações Financeiras	0,00	0,00	0,00	0,00
Receita Decorrente do Direito de Exploração de Bens Públicos em Áreas de Domínio Público	0,00	0,00	0,00	0,00
Receita de Cessão de Direitos	0,00	0,00	0,00	0,00
Outras Receitas Patrimoniais	0,00	0,00	0,00	0,00



# TRIBUNAL DE CONTAS DO ESTADO DO PARANÁ

## Coordenadoria de Gestão Municipal - CGM

RECEITA AGROPECUÁRIA	0,00	0,00	0,00	0,00
Receita da Produção Vegetal	0,00	0,00	0,00	0,00
Receita da Produção Animal e Derivados	0,00	0,00	0,00	0,00
Outras Receitas Agropecuárias	0,00	0,00	0,00	0,00
RECEITA INDUSTRIAL	0,00	0,00	0,00	0,00
RECEITA DE SERVIÇOS	2.333.940,93	2.933.044,28	3.647.198,76	714.154,48
TRANSFERÊNCIAS CORRENTES	260.225.286,44	268.033.996,84	272.687.769,80	4.653.772,96
Transferências da União e de suas Entidades	92.148.671,89	96.154.622,11	84.887.498,07	- 11.267.124,04
Transferências dos Estados e do Distrito Federal e de suas Entidades	123.653.492,10	124.081.405,01	126.623.827,28	2.542.422,27
Transferências dos Municípios e de suas Entidades	2.583.122,45	3.241.507,51	2.955.413,84	- 286.093,67
Transferências de Instituições Privadas	20.000,00	20.000,00	16.223,66	- 3.776,34
Transferências de Outras Instituições Públicas	41.200.000,00	43.916.462,21	57.189.649,88	13.273.187,67
Transferências do Exterior	0,00	0,00	0,00	0,00
Transferências de Pessoas	620.000,00	620.000,00	1.015.157,07	395.157,07
Transferências Provenientes de Depósitos Não Identificados	0,00	0,00	0,00	0,00
OUTRAS RECEITAS CORRENTES	2.551.000,00	2.551.000,00	4.771.940,51	2.220.940,51
RECEITAS DE CAPITAL	7.979.682,57	41.953.822,24	20.271.786,57	- 21.682.035,67
OPERAÇÕES DE CRÉDITO	1.050.000,00	17.012.115,31	11.496.411,99	- 5.515.703,32
Operações de Crédito Internas	1.050.000,00	17.012.115,31	11.496.411,99	- 5.515.703,32
Operações de Crédito Externas	0,00	0,00	0,00	0,00
ALIENAÇÃO DE BENS	2.412.761,90	2.412.761,90	706.433,92	- 1.706.327,98
Alienação de Bens Móveis	40.000,00	40.000,00	0,00	- 40.000,00
Alienação de Bens Imóveis	2.372.761,90	2.372.761,90	706.433,92	- 1.666.327,98
AMORTIZAÇÕES DE EMPRÉSTIMOS	0,00	0,00	0,00	0,00
TRANSFERÊNCIAS DE CAPITAL	4.516.920,67	22.528.945,03	8.068.940,66	- 14.460.004,37
Transferências da União e de suas Entidades	4.516.920,67	8.311.373,77	1.524.819,12	- 6.786.554,65
Transferências dos Estados e do Distrito Federal e de suas Entidades	0,00	14.217.571,26	6.544.121,54	- 7.673.449,72
Transferências dos Municípios e de suas Entidades	0,00	0,00	0,00	0,00
Transferências de Instituições Privadas	0,00	0,00	0,00	0,00
Transferências de Outras Instituições Públicas	0,00	0,00	0,00	0,00
Transferências do Exterior	0,00	0,00	0,00	0,00
Transferências de Pessoas	0,00	0,00	0,00	0,00
Transferências Provenientes de Depósitos Não Identificados	0,00	0,00	0,00	0,00
Transferências de Outras Instituições Públicas	0,00	0,00	0,00	0,00
OUTRAS RECEITAS DE CAPITAL	0,00	0,00	0,00	0,00
Integralização do Capital Social	0,00	0,00	0,00	0,00
Remuneração das Disponibilidades do Tesouro	0,00	0,00	0,00	0,00
Resgate de Títulos do Tesouro	0,00	0,00	0,00	0,00
Demais Receitas de Capital	0,00	0,00	0,00	0,00
<b>SUBTOTAL DAS RECEITAS (I)</b>	<b>437.742.369,94</b>	<b>480.181.379,87</b>	<b>461.731.475,66</b>	<b>- 18.449.904,21</b>
REFINANCIAMENTO (II)	0,00	0,00	0,00	0,00
Operações de Crédito Internas	0,00	0,00	0,00	0,00
Mobiliária	0,00	0,00	0,00	0,00
Contratual	0,00	0,00	0,00	0,00
Operações de Crédito Externas	0,00	0,00	0,00	0,00
Mobiliária	0,00	0,00	0,00	0,00



# TRIBUNAL DE CONTAS DO ESTADO DO PARANÁ

## Coordenadoria de Gestão Municipal - CGM

Contratual	0,00	0,00	0,00	0,00
SUBTOTAL COM REFINANCIAMENTO (III) = (I + II)	437.742.369,94	480.181.379,87	461.731.475,66	- 18.449.904,21
DÉFICIT (IV)	0,00	28.892.154,06	0,00	- 28.892.154,06
TOTAL (V) = (III + IV)	437.742.369,94	509.073.533,93	461.731.475,66	- 47.342.058,27
SALDOS DE EXERCÍCIOS ANTERIORES (Utilizados para Créditos Adicionais)	0,00	40.281.981,94	40.281.981,94	0,00
Recursos Arrecadados em Exercícios Anteriores - RPPS	0,00	0,00	0,00	0,00
Superávit Financeiro	0,00	40.281.981,94	40.281.981,94	0,00
Reabertura de créditos adicionais	0,00	0,00	0,00	0,00

<u>DESPESAS ORÇAMENTÁRIAS</u>	DOTAÇÃO INICIAL (d)	DOTAÇÃO ATUALIZADA (e)	DESPESA EMPENHADAS (f)	DESPESAS LIQUIDADAS (g)	DESPESAS PAGAS (h)	SALDO DA DOTAÇÃO (i) = (e-f)
DESPESAS CORRENTES	376.443.940,99	396.970.846,88	372.655.846,21	361.745.733,95	360.567.253,37	24.315.000,67
PESSOAL E ENCARGOS SOCIAIS	214.459.358,76	222.883.253,08	218.045.186,14	217.857.961,16	217.857.004,86	4.838.066,94
JUROS E ENCARGOS DA DÍVIDA	3.388.086,19	3.052.319,38	2.673.371,13	2.673.371,13	2.673.371,13	378.948,25
OUTRAS DESPESAS CORRENTES	158.596.496,04	171.035.274,42	151.937.288,94	141.214.401,66	140.036.877,38	19.097.985,48
DESPESAS DE CAPITAL	48.158.601,07	110.352.687,05	70.036.337,51	38.069.797,40	37.658.178,33	40.316.349,54
INVESTIMENTOS	39.140.993,33	101.331.735,86	61.604.635,55	29.638.095,44	29.226.476,37	39.727.100,31
INVERSÕES FINANCEIRAS	0,00	0,00	0,00	0,00	0,00	0,00
AMORTIZAÇÃO DA DÍVIDA	9.017.607,74	9.020.951,19	8.431.701,96	8.431.701,96	8.431.701,96	589.249,23
RESERVA DE CONTINGÊNCIA	1.750.000,00	1.750.000,00	0,00	0,00	0,00	1.750.000,00
SUBTOTAL DAS DESPESAS (VI)	426.352.542,06	509.073.533,93	442.692.183,72	399.815.531,35	398.225.431,70	66.381.350,21
AMORTIZAÇÃO DA DÍVIDA/REFINANCIAMENTO (VII)	0,00	0,00	0,00	0,00	0,00	0,00
Amortização da Dívida Interna	0,00	0,00	0,00	0,00	0,00	0,00
Dívida Mobiliária	0,00	0,00	0,00	0,00	0,00	0,00
Outras Dívidas	0,00	0,00	0,00	0,00	0,00	0,00
Amortização da Dívida Externa	0,00	0,00	0,00	0,00	0,00	0,00
Dívida Mobiliária	0,00	0,00	0,00	0,00	0,00	0,00
Outras Dívidas	0,00	0,00	0,00	0,00	0,00	0,00
SUBTOTAL COM REFINANCIAMENTO (VIII) = (VI + VII)	426.352.542,06	509.073.533,93	442.692.183,72	399.815.531,35	398.225.431,70	66.381.350,21
SUPERÁVIT (IX)	11.389.827,88	0,00	19.039.291,94	61.915.944,31	63.506.043,96	- 19.039.291,94
TOTAL (X) = (VII + IX)	437.742.369,94	509.073.533,93	461.731.475,66	461.731.475,66	461.731.475,66	47.342.058,27
RESERVA DO RPPS	0,00	0,00	0,00	0,00	0,00	0,00

Fonte: Sistema de Informações Municipais - Acompanhamento Mensal (SIM-AM), Tribunal de Contas do Estado do Paraná  
Dados processados em: 30/01/2020 23:59 | Relatório emitido em: 03/08/2020 11:33



# TRIBUNAL DE CONTAS DO ESTADO DO PARANÁ

## Coordenadoria de Gestão Municipal - CGM

### 2.3 - RESULTADOS ORÇAMENTÁRIOS/FINANCEIROS

#### 2.3.1 - RESULTADO ORÇAMENTÁRIO/FINANCEIRO DE FONTES NÃO VINCULADAS A PROGRAMAS, CONVÊNIOS, OPERAÇÕES DE CRÉDITOS E RPPS

ESPECIFICAÇÃO	Exercício 2016	%	Exercício 2017	%	Exercício 2018	%	Exercício 2019	%
1 - Receitas Correntes	310.244.607,82	99,35	344.086.015,10	99,86	373.801.906,15	99,57	404.308.019,83	99,82
2 - Receitas de Capital	2.022.656,42	0,65	480.009,39	0,14	1.609.173,50	0,43	724.467,50	0,18
3 - Soma da Receita (1+2)	312.267.264,24	100,00	344.566.024,49	100,00	375.411.079,65	100,00	405.032.487,33	100,00
4 - Despesas Correntes	282.116.833,81	90,34	296.630.554,42	86,09	317.002.549,56	84,44	341.591.432,18	84,34
5 - Despesas de Capital	33.120.210,95	10,61	26.304.258,94	7,63	26.012.708,13	6,93	41.890.691,30	10,34
6 - Soma da Despesa (4+5)	315.237.044,76	100,95	322.934.813,36	93,72	343.015.257,69	91,37	383.482.123,48	94,68
7 - RESULTADO ORÇAMENTÁRIO DO EXERCÍCIO (3-6)	-2.969.780,52	-0,95	21.631.211,13	6,28	32.395.821,96	8,63	21.550.363,85	5,32
8 - Interferências Financeiras	-8.449.135,94	-2,71	-8.866.415,20	-2,57	-9.156.719,06	-2,44	-9.151.626,94	-2,26
9 - RESULTADO DA EXECUÇÃO ORÇAMENTÁRIA DO EXERCÍCIO (7+8)	-11.418.916,46	-3,66	12.764.795,93	3,70	23.239.102,90	6,19	12.398.736,91	3,06
10 - Cancelamento de Restos a Pagar	2.972.664,53	0,95	1.281.543,67	0,37	2.170.728,54	0,58	3.104.403,35	0,77
11 - Inscrição/Baixa de Realizável por Cisão, Fusão ou Extinção	0,00	0,00	0,00	0,00	0,00	0,00	0,00	0,00
12 - Despesas Não Empenhadas	0,00	0,00	0,00	0,00	0,00	0,00	0,00	0,00
13 - RESULTADO AJUSTADO DO EXERCÍCIO (9+10+11+12)	-8.446.251,93	-2,70	14.046.339,60	4,08	25.409.831,44	6,77	15.503.140,26	3,83
14 - Superávit/Déficit do Exercício Anterior	19.663.136,32	6,30	11.216.884,39	3,26	25.263.223,99	6,73	50.673.055,43	12,51
15 - Total do Ativo Realizável	0,00	0,00	0,00	0,00	0,00	0,00	0,00	0,00
16 - RESULTADO FINANCEIRO ACUMULADO DO EXERCÍCIO (13+14-15)	11.216.884,39	3,59	25.263.223,99	7,33	50.673.055,43	13,50	66.176.195,69	16,34

Nota 1 – O demonstrativo é composto pelos recursos não vinculados a programas, convênios, operações de crédito e Regime Próprio de Previdência Social, conforme Instrução Normativa nº 151/2020.

Nota 2 – Será gerada restrição para a entidade quando a linha 16 "RESULTADO FINANCEIRO ACUMULADO DO EXERCÍCIO" for negativo (Deficitário) no exercício de 2019 e o valor do resultado financeiro acumulado do exercício anterior (2018) for superávit, ou o valor do déficit acumulado do exercício anterior (2018) for inferior ao resultado financeiro acumulado (déficit) apurado no exercício de 2019, conforme definido na Instrução Normativa nº 151/2020.

Nota 3 – Observa-se que para fins de apuração do "RESULTADO FINANCEIRO ACUMULADO DO EXERCÍCIO (16)" foram excluídos os valores registrados no "ATIVO REALIZÁVEL (15)".

Nota 4 – Os valores apresentados no demonstrativo não contemplam os recursos referentes as Emendas Parlamentares Individuais.

#### 2.3.2 - RESULTADO ORÇAMENTÁRIO/FINANCEIRO MENSAL DE FONTES NÃO VINCULADAS A PROGRAMAS, CONVÊNIOS, OPERAÇÕES DE CRÉDITOS E RPPS



# TRIBUNAL DE CONTAS DO ESTADO DO PARANÁ

## Coordenadoria de Gestão Municipal - CGM

ESPECIFICAÇÃO (PARTE 1)	JANEIRO	FEVEREIRO	MARÇO	ABRIL	MAIO	JUNHO
01 - Receitas Correntes	37.537.290,63	69.406.327,22	110.534.659,14	145.246.746,56	176.580.542,32	205.670.744,41
02 - Receitas de Capital	232.936,70	251.224,94	284.408,14	450.156,93	503.307,70	521.350,15
03 - TOTAL DAS RECEITAS (3=1+2)	37.770.227,33	69.657.552,16	110.819.067,28	145.696.903,49	177.083.850,02	206.192.094,56
04 - Despesas Correntes	32.523.147,82	55.984.883,48	81.703.862,74	110.604.499,98	147.765.204,53	169.643.698,93
05 - Despesas de Capital	661.384,45	1.573.506,62	3.904.129,58	9.629.127,68	13.464.991,79	14.841.771,93
06 - TOTAL DAS DESPESAS (6=4+5)	33.184.532,27	57.558.390,10	85.607.992,32	120.233.627,66	161.230.196,32	184.485.470,86
07 - RESULTADO ORÇAMENTÁRIO DO PERÍODO (7=3-6)	4.585.695,06	12.099.162,06	25.211.074,96	25.463.275,83	15.853.653,70	21.706.623,70
08 - Interferências Financeiras Recebidas	0,00	0,00	0,00	0,00	0,00	0,00
09 - Interferências Financeiras Concedidas	985.492,12	1.932.023,76	2.869.261,08	3.808.245,52	4.744.857,59	5.678.774,67
10 - RESULTADO DAS INTERFERÊNCIAS FINANCEIRAS (10=8-9)	-985.492,12	-1.932.023,76	-2.869.261,08	-3.808.245,52	-4.744.857,59	-5.678.774,67
11 - RESULTADO DA EXECUÇÃO ORÇAMENTÁRIA DO EXERCÍCIO (11=7+10)	3.600.202,94	10.167.138,30	22.341.813,88	21.655.030,31	11.108.796,11	16.027.849,03
12 - Cancelamento de RAP Não Processados	160.355,90	368.241,31	732.966,35	798.492,88	922.267,20	1.181.417,52
13 - Inscrição/Baixa de Realizável por Cisão, Fusão ou Extinção	0,00	0,00	0,00	0,00	0,00	0,00
14 - Despesas Não Empenhadas	0,00	0,00	0,00	0,00	0,00	0,00
15 - Estornos de Despesas Não Empenhadas	0,00	0,00	0,00	0,00	0,00	0,00
16 - Apropriação de Despesas Não Empenhadas	0,00	0,00	0,00	0,00	0,00	0,00
17 - RESULTADO AJUSTADO DO EXERCÍCIO (17=11+12+13-14+15+16)	3.760.558,84	10.535.379,61	23.074.780,23	22.453.523,19	12.031.063,31	17.209.266,55
18 - Resultado Financeiro do Exercício Anterior	50.673.055,43	50.673.055,43	50.673.055,43	50.673.055,43	50.673.055,43	50.673.055,43
19 - Total do Ativo Realizável	317.416,29	354.990,67	388.534,39	396.450,48	354.462,90	321.547,82
20 - RESULTADO FINANCEIRO ACUMULADO DO EXERCÍCIO (20=17+18-19)	54.116.197,98	60.853.444,37	73.359.301,27	72.730.128,14	62.349.655,84	67.560.774,16
21 - Percentual do Resultado sobre a Receita (21=(20/03)*100)	143,28	87,36	66,20	49,92	35,21	32,77

ESPECIFICAÇÃO (PARTE 2)	JULHO	AGOSTO	SETEMBRO	OUTUBRO	NOVEMBRO	DEZEMBRO
01 - Receitas Correntes	239.212.909,59	270.612.468,79	299.413.201,78	333.078.375,71	365.018.625,83	404.308.019,83
02 - Receitas de Capital	584.329,83	607.782,40	626.434,40	681.892,53	699.789,11	724.467,50
03 - TOTAL DAS RECEITAS (3=1+2)	239.797.239,42	271.220.251,19	300.039.636,18	333.760.268,24	365.718.414,94	405.032.487,33
04 - Despesas Correntes	200.670.382,49	221.511.808,75	257.674.531,13	283.701.798,61	313.950.415,77	341.591.432,18
05 - Despesas de Capital	17.084.916,62	18.804.278,60	20.703.132,52	28.159.388,07	32.415.740,09	41.890.691,30





# TRIBUNAL DE CONTAS DO ESTADO DO PARANÁ

## Coordenadoria de Gestão Municipal - CGM

06 - TOTAL DAS DESPESAS (6=4+5)	217.755.299,11	240.316.087,35	278.377.663,65	311.861.186,68	346.366.155,86	383.482.123,48
07 - RESULTADO ORÇAMENTÁRIO DO PERÍODO (7=3-6)	22.041.940,31	30.904.163,84	21.661.972,53	21.899.081,56	19.352.259,08	21.550.363,85
08 - Interferências Financeiras Recebidas	0,00	0,00	0,00	0,00	0,00	0,00
09 - Interferências Financeiras Concedidas	6.613.786,37	7.551.553,84	8.486.985,22	9.422.960,45	10.361.414,09	9.151.626,94
10 - RESULTADO DAS INTERFERÊNCIAS FINANCEIRAS (10=8-9)	-6.613.786,37	-7.551.553,84	-8.486.985,22	-9.422.960,45	-10.361.414,09	-9.151.626,94
11 - RESULTADO DA EXECUÇÃO ORÇAMENTÁRIA DO EXERCÍCIO (11=7+10)	15.428.153,94	23.352.610,00	13.174.987,31	12.476.121,11	8.990.844,99	12.398.736,91
12 - Cancelamento de RAP Não Processados	1.198.055,40	1.480.330,04	1.553.434,79	2.771.174,32	3.104.403,35	3.104.403,35
13 - Inscrição/Baixa de Realizável por Cisão, Fusão ou Extinção	0,00	0,00	0,00	0,00	0,00	0,00
14 - Despesas Não Empenhadas	0,00	0,00	0,00	0,00	0,00	0,00
15 - Estornos de Despesas Não Empenhadas	0,00	0,00	0,00	0,00	0,00	0,00
16 - Apropriação de Despesas Não Empenhadas	0,00	0,00	0,00	0,00	0,00	0,00
17 - RESULTADO AJUSTADO DO EXERCÍCIO (17=11+12+13-14+15+16)	16.626.209,34	24.832.940,04	14.728.422,10	15.247.295,43	12.095.248,34	15.503.140,26
18 - Resultado Financeiro do Exercício Anterior	50.673.055,43	50.673.055,43	50.673.055,43	50.673.055,43	50.673.055,43	50.673.055,43
19 - Total do Ativo Realizável	303.960,53	297.705,13	318.946,42	329.313,79	390.227,10	0,00
20 - RESULTADO FINANCEIRO ACUMULADO DO EXERCÍCIO (20=17+18-19)	66.995.304,24	75.208.290,34	65.082.531,11	65.591.037,07	62.378.076,67	66.176.195,69
21 - Percentual do Resultado sobre a Receita (21=(20/03)*100)	27,94	27,73	21,69	19,65	17,06	16,34

### 2.3.3 - RESULTADO ORÇAMENTÁRIO/FINANCEIRO - TODAS AS FONTES

ESPECIFICAÇÃO	Exercício 2016	%	Exercício 2017	%	Exercício 2018	%	Exercício 2019	%
1 - Receitas Correntes	335.648.433,75	93,09	370.642.048,94	95,28	403.438.582,44	96,02	441.441.655,51	95,61
2 - Receitas de Capital	24.911.865,12	6,91	18.343.588,44	4,72	16.740.361,68	3,98	20.289.820,15	4,39
3 - Soma da Receita (1+2)	360.560.298,87	100,00	388.985.637,38	100,00	420.178.944,12	100,00	461.731.475,66	100,00
4 - Despesas Correntes	304.747.721,87	84,52	321.592.471,79	82,67	343.568.391,65	81,77	372.655.846,21	80,71
5 - Despesas de Capital	56.634.507,00	15,71	47.385.688,65	12,18	53.185.202,64	12,66	70.036.337,51	15,17
6 - Soma da Despesa (4+5)	361.382.228,87	100,23	368.978.160,44	94,86	396.753.594,29	94,42	442.692.183,72	95,88
7 - RESULTADO ORÇAMENTÁRIO DO EXERCÍCIO (3-6)	-821.930,00	-0,23	20.007.476,94	5,14	23.425.349,83	5,58	19.039.291,94	4,12
8 - Interferências Financeiras	-8.449.135,94	-2,34	-8.866.415,20	-2,28	-9.156.719,06	-2,18	-9.151.626,94	-1,98
9 - RESULTADO DA EXECUÇÃO ORÇAMENTÁRIA DO EXERCÍCIO (7+8)	-9.271.065,94	-2,57	11.141.061,74	2,86	14.268.630,77	3,40	9.887.665,00	2,14
10 - Cancelamento de Restos a	4.060.502,31	1,13	1.830.860,43	0,47	3.069.576,62	0,73	5.460.110,10	1,18



# TRIBUNAL DE CONTAS DO ESTADO DO PARANÁ

## Coordenadoria de Gestão Municipal - CGM

Pagar									
11 - Inscrição/Baixa de Realizável por Cisão, Fusão ou Extinção	0,00	0,00	0,00	0,00	0,00	0,00	0,00	0,00	0,00
12 - Despesas Não Empenhadas	0,00	0,00	0,00	0,00	0,00	0,00	0,00	0,00	0,00
13 - RESULTADO AJUSTADO DO EXERCÍCIO (9+10+11+12)	-5.210.563,63	-1,45	12.971.922,17	3,33	17.338.207,39	4,13	15.347.775,10	3,32	
14 - Superávit/Déficit do Exercício Anterior	33.802.347,62	9,37	28.591.783,99	7,35	41.563.706,16	9,89	58.901.913,55	12,76	
15 - Total do Ativo Realizável	0,00	0,00	0,00	0,00	0,00	0,00	0,00	0,00	0,00
16 - RESULTADO FINANCEIRO ACUMULADO DO EXERCÍCIO (13+14-15)	28.591.783,99	7,93	41.563.706,16	10,69	58.901.913,55	14,02	74.249.688,65	16,08	

Nota 1 – O demonstrativo tem caráter informativo, nos termos da Instrução Normativa nº 151/2020.

Nota 2 – Observa-se que para fins de apuração do "RESULTADO FINANCEIRO ACUMULADO DO EXERCÍCIO (16)" foram excluídos os valores registrados no "ATIVO REALIZÁVEL (15)".

## 2.4 - DEMONSTRATIVO DO SUPERÁVIT/DÉFICIT FINANCEIRO

### 2.4.1 - DEMONSTRATIVO DO SUPERÁVIT/DÉFICIT FINANCEIRO DAS FONTES LIVRES

Período	Ativo Líquido	Passivo Descoberto
Resultado do Exercício de (2016)	11.216.884,39	0,00
Resultado do Exercício de (2017)	25.263.223,99	0,00
Resultado do Exercício de (2018)	50.673.055,43	0,00
Resultado do Exercício de (2019)	66.176.195,69	0,00





# TRIBUNAL DE CONTAS DO ESTADO DO PARANÁ

Coordenadoria de Gestão Municipal - CGM

## 2.4.2 - DEMONSTRATIVO DO SUPERÁVIT/DÉFICIT FINANCEIRO DE TODAS AS FONTES

Período	Ativo Líquido	Passivo Descoberto
Resultado do Exercício de (2016)	28.591.783,99	0,00
Resultado do Exercício de (2017)	41.563.706,16	0,00
Resultado do Exercício de (2018)	58.901.913,55	0,00
Resultado do Exercício de (2019)	74.249.688,65	0,00



## 2.5 - BALANÇO FINANCEIRO

MUNICÍPIO DE TOLEDO  
BALANÇO FINANCEIRO  
12/2019

INGRESSOS			DISPÊNDIOS		
ESPECIFICAÇÃO	Exercício Atual	Exercício Anterior	ESPECIFICAÇÃO	Exercício Atual	Exercício Anterior
<b>Receita Orçamentária (I)</b>	<b>461.731.475,66</b>	<b>420.178.944,12</b>	<b>Despesa Orçamentária (VI)</b>	<b>442.692.183,72</b>	<b>396.753.594,29</b>
Ordinária	318.526.525,32	293.545.751,74	Ordinária	300.890.210,80	271.596.682,18
Vinculada	143.204.950,34	126.633.192,38	Vinculada	141.801.972,92	125.156.912,11
Transferências do FUNDEB	57.489.792,46	53.061.737,86	Transferências do FUNDEB	57.490.152,09	52.849.321,12
Transferências Voluntárias	12.442.236,90	12.262.565,94	Transferências Voluntárias	14.034.394,04	18.081.463,23
Alienação de Bens	936.603,98	1.768.659,10	Alienação de Bens	2.359.905,87	37.941,49
Operações de Crédito	11.499.422,37	1.979.687,89	Operações de Crédito	14.577.212,36	4.829.529,93
Contratos de Rateio de	0,00	0,00	Contratos de Rateio de Consórcios Públicos	0,00	0,00



# TRIBUNAL DE CONTAS DO ESTADO DO PARANÁ

## Coordenadoria de Gestão Municipal - CGM

Consórcios Públicos			Regime Próprio de Previdência	0,00	0,00
Regime Próprio de Previdência	0,00	0,00	Transferências de Programas	30.598.453,84	30.421.137,89
Transferências de Programas	29.759.812,43	30.525.610,64	Antecipação da Receita Orçamentária - ARO	0,00	0,00
Valores Restituíveis	0,00	0,00	Valores Restituíveis	0,00	0,00
Transferências Voluntárias - Emendas Individuais (§ 13, art. 166 da CF)	94.410,59	0,00	Transferências Voluntárias - Emendas Individuais (§ 13, art. 166 da CF)	0,00	406.205,55
Apoio Financeiro aos Municípios - AFM	133,32	1.100.089,07	Apoio Financeiro aos Municípios - AFM	207.224,21	768.349,11
Cessão Onerosa - Pré-Sal	2.903.106,04	0,00	Cessão Onerosa - Pré-Sal	0,00	0,00
Outras Origens	28.079.432,25	25.934.841,88	Outras Origens	22.534.630,51	17.762.963,79
<b>Transferências Financeiras Recebidas (II)</b>	<b>0,00</b>	<b>0,00</b>	<b>Transferências Financeiras Concedidas (VII)</b>	<b>9.151.626,94</b>	<b>9.156.719,06</b>
<b>Recebimentos Extraorçamentários (III)</b>	<b>112.989.598,37</b>	<b>98.873.196,37</b>	<b>Pagamentos Extraorçamentários (VIII)</b>	<b>96.299.091,58</b>	<b>81.421.778,46</b>
Inscrição de Restos a Pagar Processados	1.590.099,65	2.133.438,10	Pagamentos de Restos a Pagar Processados	2.173.513,79	1.597.574,23
Inscrição de Restos a Pagar Não Processados	42.876.652,37	32.122.676,12	Pagamentos de Restos a Pagar Não Processados	25.753.287,98	14.655.940,32
Realizável - Inscrição Cisão, Fusão ou Extinção	0,00	0,00	Realizável - Cancelam./Baixa Cisão, Fusão, Extin.	0,00	0,00
Valores Restituíveis	68.522.846,35	64.617.082,15	Valores Restituíveis	68.372.289,81	65.168.263,91
Antecipação da Receita Orçamentária - ARO	0,00	0,00	Antecipação da Receita Orçamentária - ARO	0,00	0,00
<b>Saldo em Espécie do Exercício Anterior (IV)</b>	<b>96.441.061,90</b>	<b>64.721.013,22</b>	<b>Saldo em Espécie para o Exercício Seguinte (IX)</b>	<b>123.019.233,69</b>	<b>96.441.061,90</b>
Caixa e Equivalentes de Caixa	96.441.061,90	64.721.013,22	Caixa e Equivalentes de Caixa	123.019.233,69	96.441.061,90
Realizável	0,00	0,00	Realizável	0,00	0,00
<b>TOTAL (V) = (I+II+III+IV)</b>	<b>671.162.135,93</b>	<b>583.773.153,71</b>	<b>TOTAL (X) = (VI+VII+VIII+IX)</b>	<b>671.162.135,93</b>	<b>583.773.153,71</b>

Fonte: Sistema de Informações Municipais - Acompanhamento Mensal (SIM-AM), Tribunal de Contas do Estado do Paraná  
Dados processados em: 31/01/2020 00:01 | Relatório emitido em: 03/08/2020 11:33

### 3 - ASPECTOS PATRIMONIAIS

#### 3.1 - BALANÇO PATRIMONIAL

MUNICÍPIO DE TOLEDO  
BALANÇO PATRIMONIAL  
12/2019

ATIVO			PASSIVO		
ESPECIFICAÇÃO	Exercício Atual	Exercício Anterior	ESPECIFICAÇÃO	Exercício Atual	Exercício Anterior
<b>ATIVO CIRCULANTE</b>	<b>235.824.346,70</b>	<b>188.553.569,69</b>	<b>PASSIVO CIRCULANTE</b>	<b>19.740.425,10</b>	<b>20.796.952,33</b>
Caixa e Equivalentes de Caixa	123.019.233,69	96.441.061,90	Obrigações Trabalhistas, Previdenciárias e Assistenciais a pagar a Curto Prazo	1.550.395,33	3.138.208,04
Créditos a Curto Prazo	110.864.752,20	90.912.314,91	Empréstimos e Financiamentos	13.416.463,90	12.455.103,69
Créditos Tributários a Receber	0,00	0,00	Fornecedores e Contas a Pagar	1.269.412,57	1.915.082,57
Clientes	0,00	0,00	Obrigações Fiscais	712.849,31	628.687,13
Crédito de Transferências a Receber	0,00	0,00			



# TRIBUNAL DE CONTAS DO ESTADO DO PARANÁ

## Coordenadoria de Gestão Municipal - CGM

Empréstimos e Financiamentos Concedidos	0,00	0,00	Obrigações de Repartição a Outros Entes	0,00	0,00
Dívida Ativa Tributária	110.864.752,20	90.912.314,91	Provisões a Curto Prazo	0,00	0,00
Dívida Ativa Não Tributária	0,00	0,00	Demais Obrigações a Curto Prazo	2.791.303,99	2.659.870,90
(-) Ajuste de Perdas de Créditos a Curto Prazo	0,00	0,00	<b>PASSIVO NÃO-CIRCULANTE</b>	<b>66.712.943,49</b>	<b>60.586.555,11</b>
Demais Créditos e Valores a Curto Prazo	6.407,74	5.165,17	Obrigações Trabalhistas, Previdenciárias e Assistenciais a pagar a Longo Prazo	0,00	0,00
Investimentos e Aplicações Temporárias a Curto Prazo	0,00	0,00	Empréstimos e Financiamentos a Longo Prazo	64.905.565,41	58.695.056,63
Estoques	1.933.953,07	1.195.027,71	Fornecedores a Longo Prazo	0,00	0,00
Ativo não Circulante Mantido para Venda	0,00	0,00	Obrigações Fiscais a Longo Prazo	1.807.378,08	1.891.498,48
VPD Pagas Antecipadamente	0,00	0,00	Provisões a Longo Prazo	0,00	0,00
<b>ATIVO NÃO-CIRCULANTE</b>	<b>834.535.060,96</b>	<b>770.599.420,68</b>	Demais Obrigações a Longo Prazo	0,00	0,00
<u>Ativo Realizável a Longo Prazo</u>	0,00	0,00	Resultado Diferido	0,00	0,00
Créditos a Longo Prazo	0,00	0,00	<b>TOTAL DO PASSIVO</b>	<b>86.453.368,59</b>	<b>81.383.507,44</b>
Créditos Tributários a Receber a Longo Prazo	0,00	0,00	<b>PATRIMÔNIO LÍQUIDO</b>		
Cientes a Longo Prazo	0,00	0,00	<b>ESPECIFICAÇÃO</b>	<b>Exercício Atual</b>	<b>Exercício Anterior</b>
Empréstimos e Financiamentos Concedidos a Longo Prazo	0,00	0,00	Patrimônio Social/Capital Social	0,00	0,00
Dívida Ativa Tributária a Longo Prazo	0,00	0,00	Adiantamento para Futuro Aumento de Capital	0,00	0,00
Dívida Ativa Não Tributária a Longo Prazo	0,00	0,00	Reservas de Capital	0,00	0,00
(-) Ajuste de Perdas de Créditos a Longo Prazo	0,00	0,00	Ajustes de Avaliação Patrimonial	0,00	0,00
Demais Créditos e Valores a Longo Prazo	0,00	0,00	Reservas de Lucros	0,00	0,00
Investimentos e Aplicações Temporárias a Longo Prazo	0,00	0,00	Demais Reservas	0,00	0,00
Estoques a Longo Prazo	0,00	0,00	Resultados Acumulados	983.906.039,07	877.769.482,93
VPD Pagas Antecipadamente a Longo Prazo	0,00	0,00	Resultado do Exercício	106.119.122,75	243.231.609,04
<u>Investimentos</u>	0,00	0,00	Resultado de Exercícios Anteriores	877.792.081,49	634.537.873,89
Participações Permanentes	0,00	0,00	Ajustes de Exercícios Anteriores	- 5.165,17	0,00
Participações Avaliadas pelo Método de Equivalência Patrimonial	0,00	0,00	Outros Resultados	0,00	0,00
Participações Avaliadas pelo Método de Custo	0,00	0,00	Ações/Cotas em Tesouraria	0,00	0,00
Propriedades para Investimento	0,00	0,00	<b>TOTAL DO PATRIMÔNIO LÍQUIDO</b>	<b>983.906.039,07</b>	<b>877.769.482,93</b>
Demais Investimentos Permanentes	0,00	0,00	<b>TOTAL DO PASSIVO E PATRIMÔNIO LÍQUIDO</b>	<b>1.070.359.407,66</b>	<b>959.152.990,37</b>
<u>Imobilizado</u>	821.227.897,54	759.101.087,26			
Bens Móveis	90.192.507,40	82.869.160,64			
Bens Imóveis	731.035.390,14	676.231.926,62			
<u>Intangível</u>	13.307.163,42	11.498.333,42			
Softwares	0,00	0,00			
Marcas, Direitos e Patentes Industriais	13.307.163,42	11.498.333,42			
Direito de Uso De Imóveis	0,00	0,00			
<u>Diferido</u>	0,00	0,00			
<b>TOTAL DO ATIVO</b>	<b>1.070.359.407,66</b>	<b>959.152.990,37</b>			



# TRIBUNAL DE CONTAS DO ESTADO DO PARANÁ

## Coordenadoria de Gestão Municipal - CGM

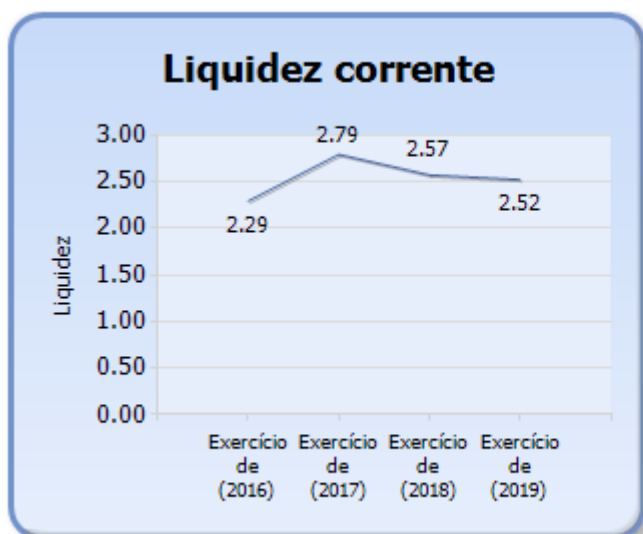
ATIVO FINANCEIRO	123.019.233,69	96.441.061,90	PASSIVO FINANCEIRO	48.769.545,04	37.539.148,35
ATIVO PERMANENTE	947.340.173,97	862.711.928,47	PASSIVO PERMANENTE	81.988.861,97	76.477.560,96
<b>SALDO PATRIMONIAL</b>				<b>939.601.000,65</b>	<b>845.136.281,06</b>

ESPECIFICAÇÃO	Exercício		ESPECIFICAÇÃO	Exercício	
	Atual	Anterior		Atual	Anterior
<b>Saldos dos Atos Potenciais Ativos</b>			<b>Saldos dos Atos Potenciais Passivos</b>		
Garantias e Contragarantias Recebidas a Executar	0,00	0,00	Garantias e Contragarantias Concedidas a Executar	0,00	0,00
Direitos Conveniados e Outros Instrumentos Congêneres a Receber	0,00	0,00	Obrigações Conveniadas e Outros Instrumentos Congêneres a Liberar	0,00	0,00
Direitos Contratuais a Executar	0,00	0,00	Obrigações Contratuais a Executar	12.736.395,96	2.753.120,06
Outros Atos Potenciais Ativos a Executar	0,00	0,00	Outros Atos Potenciais Passivos a Executar	0,00	0,00
<b>TOTAL</b>	<b>0,00</b>	<b>0,00</b>	<b>TOTAL</b>	<b>12.736.395,96</b>	<b>2.753.120,06</b>

Fonte: Sistema de Informações Municipais - Acompanhamento Mensal (SIM-AM), Tribunal de Contas do Estado do Paraná  
Dados processados em: 31/01/2020 00:01 | Relatório emitido em: 03/08/2020 11:33

### 3.2 - EVOLUÇÃO DAS DISPONIBILIDADES LÍQUIDAS (TODAS AS FONTES)

Período	Ativo Financeiro	Passivo Financeiro	Disponível	Liquidez Corrente
Exercício de (2016)	50.809.117,11	22.217.333,12	28.591.783,99	2,29
Exercício de (2017)	64.721.013,22	23.157.307,06	41.563.706,16	2,79
Exercício de (2018)	96.441.061,90	37.539.148,35	58.901.913,55	2,57
Exercício de (2019)	123.019.233,69	48.769.545,04	74.249.688,65	2,52





# TRIBUNAL DE CONTAS DO ESTADO DO PARANÁ

## Coordenadoria de Gestão Municipal - CGM

### 3.3 - VARIAÇÕES PATRIMONIAIS

MUNICÍPIO DE TOLEDO  
DEMONSTRAÇÃO DAS VARIAÇÕES PATRIMONIAIS  
12/2019

VARIAÇÕES PATRIMONIAIS QUANTITATIVAS		
	Exercício Atual	Exercício Anterior
<b>VARIAÇÕES PATRIMONIAIS AUMENTATIVAS</b>	<b>497.197.712,26</b>	<b>607.241.348,01</b>
<b>Impostos, Taxas e Contribuições de Melhoria</b>	<b>154.754.333,82</b>	<b>121.904.585,01</b>
Impostos	131.805.406,49	105.683.263,55
Taxas	18.431.810,06	15.534.241,68
Contribuições de Melhoria	4.517.117,27	687.079,78
<b>Contribuições</b>	<b>18.886.975,59</b>	<b>16.594.732,83</b>
Contribuições Sociais	0,00	0,00
Contribuições de Intervenção do Domínio Econômico	0,00	0,00
Contribuição de Iluminação Pública	18.886.975,59	16.594.732,83
Contribuições de Interesse das Categorias Profissionais	0,00	0,00
<b>Exploração e Venda de Bens, Serviços e Direitos</b>	<b>0,00</b>	<b>884.315,85</b>
Venda de Mercadorias	0,00	0,00
Venda de Produtos	0,00	0,00
Exploração de Bens e Direitos e Prestação de Serviços	0,00	884.315,85
<b>Variações Patrimoniais Aumentativas Financeiras</b>	<b>6.713.254,23</b>	<b>5.725.460,12</b>
Juros e Encargos de Empréstimos e Financiamentos Concedidos	0,00	0,00
Juros e Encargos de Mora	528.732,85	474.829,78
Variações Monetárias e Cambiais	0,00	750,26
Descontos Financeiros Obtidos	0,00	0,00
Remuneração de Depósitos Bancários e Aplicações Financeiras	6.111.737,30	5.154.506,54
Outras Variações Patrimoniais Aumentativas – Financeiras	72.784,08	95.373,54
<b>Transferências e Delegações Recebidas</b>	<b>298.524.214,71</b>	<b>426.730.900,29</b>
Transferências Intragovernamentais	17.767.804,25	160.227.167,85
Transferências Intergovernamentais	279.725.329,73	265.511.367,99
Transferências das Instituições Privadas	16.223,66	286.792,11
Transferências das Instituições Multigovernamentais	0,00	0,00
Transferências de Consórcios Públicos	0,00	0,00
Transferências do Exterior	0,00	0,00
Delegações Recebidas	0,00	0,00
Transferências de Pessoas Físicas	1.014.857,07	705.572,34
Outras Transferências e Delegações Recebidas	0,00	0,00
<b>Valorização e Ganhos com Ativos</b>	<b>9.881.963,45</b>	<b>23.215.287,99</b>
Reavaliação de Ativos	604.067,82	1.159.004,33
Ganhos com Alienação	15.067,73	0,00
Ganhos com Incorporação de Ativos	9.262.827,90	22.056.283,66
Desincorporação de Passivos	0,00	0,00
Reversão de Redução ao Valor Recuperável	0,00	0,00
<b>Outras Variações Patrimoniais Aumentativas</b>	<b>8.436.970,46</b>	<b>12.186.065,92</b>
Varição Patrimonial Aumentativa a Classificar	0,00	0,00
Resultado Positivo de Participações	0,00	0,00
Reversão de Provisões e Ajustes de Perdas	0,00	0,00
Diversas Variações Patrimoniais Aumentativas	8.436.970,46	12.186.065,92





# TRIBUNAL DE CONTAS DO ESTADO DO PARANÁ

## Coordenadoria de Gestão Municipal - CGM

	Exercício Atual	Exercício Anterior
<b>VARIAÇÕES PATRIMONIAIS DIMINUTIVAS</b>	<b>392.887.419,51</b>	<b>365.153.477,97</b>
<b>Pessoal e Encargos</b>	<b>202.980.864,52</b>	<b>190.065.230,06</b>
Remuneração a Pessoal	164.948.755,18	155.487.812,76
Encargos Patronais	35.334.266,56	33.115.736,43
Benefícios a Pessoal	0,00	0,00
Custo de Pessoal e Encargos	0,00	0,00
Outras Variações Patrimoniais Diminutivas - Pessoal e Encargos	2.697.842,78	1.461.680,87
<b>Benefícios Previdenciários</b>	<b>0,00</b>	<b>0,00</b>
Aposentadorias e Reformas	0,00	0,00
Pensões	0,00	0,00
Outros Benefícios Previdenciários	0,00	0,00
<b>Benefícios Assistenciais</b>	<b>727.905,94</b>	<b>727.976,77</b>
Benefícios de Prestação Continuada	0,00	0,00
Benefícios Eventuais	0,00	0,00
Políticas Públicas de Transferência de Renda	157.005,94	174.624,66
Outros Benefícios Assistenciais	570.900,00	553.352,11
<b>Uso de Bens, Serviços e Consumo de Capital Fixo</b>	<b>117.974.982,60</b>	<b>106.613.021,05</b>
Uso de material de consumo	26.374.654,53	23.434.020,13
Serviços	91.547.562,40	83.177.299,12
Depreciação, Amortização e Exaustão	52.765,67	1.701,80
Custo de Materiais, Serviços e Consumo de Capital Fixo	0,00	0,00
<b>Variações Patrimoniais Diminutivas Financeiras</b>	<b>5.648.146,96</b>	<b>11.433.775,61</b>
Juros e Encargos de Empréstimos e Financiamentos Obtidos	2.942.033,64	2.811.850,66
Juros e Encargos de Mora	28.027,16	15.604,18
Variações Monetárias e Cambiais	2.156.520,20	7.349.165,54
Descontos Financeiros Concedidos	0,00	0,00
Outras Variações Patrimoniais Diminutivas Financeiras	521.565,96	1.257.155,23
<b>Transferências e Delegações Concedidas</b>	<b>50.724.572,44</b>	<b>43.361.919,10</b>
Transferências Intragovernamentais	29.310.798,89	26.879.877,67
Transferências Intergovernamentais	0,00	0,00
Transferências a Instituições Privadas	3.705.477,84	3.527.526,01
Transferências a Instituições Multigovernamentais	0,00	0,00
Transferências a Consórcios Públicos	17.708.295,71	12.954.515,42
Transferências ao Exterior	0,00	0,00
Execução Orçamentária Delegada	0,00	0,00
Outras Transferências e Delegações Concedidas	0,00	0,00
<b>Desvalorização e Perda de Ativos</b>	<b>10.202.384,52</b>	<b>7.781.604,18</b>
Redução a Valor Recuperável e Ajuste para Perdas	0,00	0,00
Perdas com Alienação	0,00	0,00
Perdas Involuntárias	77.136,09	75.120,98
Incorporação de Passivos	0,00	0,00
Desincorporação de Ativos	10.125.248,43	7.706.483,20
<b>Tributárias</b>	<b>4.414.573,21</b>	<b>4.954.029,12</b>
Impostos, Taxas e Contribuições de Melhoria	0,00	872.499,23
Contribuições	4.414.573,21	4.081.529,89
Custo com Tributos	0,00	0,00





# TRIBUNAL DE CONTAS DO ESTADO DO PARANÁ

## Coordenadoria de Gestão Municipal - CGM

	Exercício Atual	Exercício Anterior
Custo dos Produtos Vendidos	0,00	0,00
Custo dos Serviços Prestados	0,00	0,00
<b>Outras Variações Patrimoniais Diminutivas</b>	<b>213.989,32</b>	<b>215.922,08</b>
Premiações	213.989,32	215.922,08
Resultado Negativo de Participações	0,00	0,00
Incentivos	0,00	0,00
Subvenções Econômicas	0,00	0,00
Participações e Contribuições	0,00	0,00
VPD de Constituição de Provisões	0,00	0,00
Custo de Outras VPD	0,00	0,00
Diversas Variações Patrimoniais Diminutivas	0,00	0,00
<b>RESULTADO PATRIMONIAL DO PERÍODO</b>	<b>104.310.292,75</b>	<b>242.087.870,04</b>
<b>Custo das Mercadorias e dos Produtos Vendidos, e dos Serviços Prestados</b>	<b>0,00</b>	<b>0,00</b>
Custo das Mercadorias Vendidas	0,00	0,00

<b>VARIAÇÕES PATRIMONIAIS QUALITATIVAS (decorrentes da execução orçamentária)</b>		
	Exercício Atual	Exercício Anterior
Incorporação de Ativos	46.133.536,83	33.635.268,53
Desincorporação de Passivos	8.405.750,77	7.822.089,95
Incorporação de Passivos	11.496.411,99	1.979.687,89
Desincorporação de Ativos	698.766,82	13.818.700,48

Fonte: Sistema de Informações Municipais - Acompanhamento Mensal (SIM-AM), Tribunal de Contas do Estado do Paraná

Dados processados em: 31/01/2020 00:01 | Relatório emitido em: 03/08/2020 11:33

#### 4 - ASPECTOS FISCAIS - LEI DE RESPONSABILIDADE FISCAL

DESCRIÇÃO DOS ITENS DE ANÁLISE	ABRANGÊNCIA
Limite de despesas com pessoal – não retorno ao limite no prazo legal.	Executivo e Legislativo
Limite de despesas com pessoal – não redução de 1/3 no prazo legal.	Executivo e Legislativo
Realização da Audiência Pública para Avaliação das Metas Fiscais – ausência de comprovação da realização.	Executivo
Realização da Audiência Pública para Avaliação das Metas Fiscais – atraso na realização.	Executivo
Limite da Dívida Consolidada – não redução de 25% no prazo legal.	Executivo
Limite da Dívida Consolidada – não retorno ao limite no prazo legal.	Executivo
Publicação do Relatório Resumido da Execução Orçamentária – RREO – ausência de comprovação da publicação.	Executivo
Publicação do Relatório Resumido da Execução Orçamentária – RREO – atraso na publicação.	Executivo
Publicação do Relatório de Gestão Fiscal – RGF – ausência de comprovação da publicação.	Executivo e Legislativo
Publicação do Relatório de Gestão Fiscal – RGF – atraso na publicação.	Executivo e Legislativo



# TRIBUNAL DE CONTAS DO ESTADO DO PARANÁ

## Coordenadoria de Gestão Municipal - CGM

### 4.1 - ALERTAS EMITIDOS REFERENTES ÀS ANÁLISES DO EXERCÍCIO DE 2019

BIMESTRE	TIPO DE ALERTA
2	Limite de 90% da Despesa com Pessoal
4	Limite de 90% da Despesa com Pessoal
6	Limite de 90% da Despesa com Pessoal

### 4.2 - DESPESAS COM PESSOAL

MÊS E ANO BASE	RECEITA CORRENTE LÍQUIDA	DESPESA COM PESSOAL	% GASTO	SITUAÇÃO
4/2017	367.214.002,32	192.991.615,77	52,56	Alerta 95
8/2017	378.156.635,12	201.225.942,91	53,21	Alerta 95
12/2017	385.377.331,76	201.590.496,08	52,31	Alerta 95
4/2018	390.142.653,25	205.093.047,96	52,57	Alerta 95
8/2018	402.411.344,71	206.532.134,47	51,32	Alerta 95
12/2018	420.310.866,69	210.898.992,86	50,18	Alerta 90
4/2019	432.552.386,14	213.697.678,20	49,40	Alerta 90
8/2019	442.542.697,36	219.469.794,58	49,59	Alerta 90
12/2019	458.549.449,70	223.789.480,04	48,80	Alerta 90

Nota - A Receita Corrente Líquida para fins de cálculo da despesa com pessoal deduz os valores decorrentes das Emendas Parlamentares, conforme Emenda Constitucional nº 86/2015.

### 4.3 - DÍVIDA CONSOLIDADA

MÊS E ANO BASE	RECEITA CORRENTE LÍQUIDA	DÍVIDA CONSOLIDADA LÍQUIDA	% DA DCL	SITUAÇÃO
04/2018	390.942.653,25	-22.522.466,13	-5,76	Normal
08/2018	403.211.344,71	-30.046.887,30	-7,45	Normal
12/2018	420.310.866,69	-27.148.214,97	-6,46	Normal
04/2019	432.552.386,14	-54.301.010,24	-12,55	Normal
08/2019	442.542.697,36	-48.326.032,91	-10,92	Normal
12/2019	458.549.449,70	-50.626.230,88	-11,04	Normal

Nota - Caso a Dívida Consolidada Líquida apresente valor negativo, representa que as disponibilidades líquidas são superiores e suficientes para pagamento de sua dívida consolidada.



# TRIBUNAL DE CONTAS DO ESTADO DO PARANÁ

Coordenadoria de Gestão Municipal - CGM

## 5 - GASTOS COM MANUTENÇÃO E DESENVOLVIMENTO DO ENSINO

### 5.1 - DEMONSTRATIVO OBTIDO DO SISTEMA SIM-AM ENCAMINHADO PELO MUNICÍPIO

MUNICÍPIO DE TOLEDO  
RELATÓRIO RESUMIDO DA EXECUÇÃO ORÇAMENTÁRIA - CONSOLIDADO  
ORÇAMENTOS FISCAL E DA SEGURIDADE SOCIAL  
DEMONSTRATIVO DAS RECEITAS E DESPESAS COM MANUTENÇÃO E DESENVOLVIMENTO DO ENSINO -  
MDE  
01/2019 A 12/2019

R\$ 1,00

RECEITAS DO ENSINO				
RECEITA RESULTANTE DOS IMPOSTOS (caput do art. 212 da Constituição)	PREVISÃO INICIAL	PREVISÃO ATUALIZADA (a)	RECEITAS REALIZADAS	
			Até o Bimestre (b)	% (c) = (b/a)x100
1- RECEITA DE IMPOSTOS	120.888.000,00	120.888.000,00	121.122.792,85	100,19%
1.1- Receita Resultante do Imposto sobre a Propriedade Predial e Territorial Urbana - IPTU	57.300.000,00	57.300.000,00	49.629.855,57	86,61%
1.1.1- IPTU	48.500.000,00	48.500.000,00	40.892.646,12	84,31%
1.1.2 - Multas, Juros de Mora, Dívida Ativa e Outros Encargos do IPTU	8.800.000,00	8.800.000,00	8.737.209,45	99,29%
1.2- Receita Resultante do Imposto sobre Transmissão Inter Vivos - ITBI	11.488.000,00	11.488.000,00	13.244.815,16	115,29%
1.2.1- ITBI	11.200.000,00	11.200.000,00	12.891.896,95	115,11%
1.2.2 - Multas, Juros de Mora, Dívida Ativa e Outros Encargos do ITBI	288.000,00	288.000,00	352.918,21	122,54%
1.3- Receita Resultante do Imposto sobre Serviços de Qualquer Natureza - ISS	36.200.000,00	36.200.000,00	40.418.836,94	111,65%
1.3.1- ISS	33.000.000,00	33.000.000,00	38.402.990,21	116,37%
1.3.2 - Multas, Juros de Mora, Dívida Ativa e Outros Encargos do ISS	3.200.000,00	3.200.000,00	2.015.846,73	63,00%
1.4- Receita Resultante do Imposto de Renda Retido na Fonte - IRRF	15.900.000,00	15.900.000,00	17.829.285,18	112,13%
1.4.1- IRRF	15.900.000,00	15.900.000,00	17.829.285,18	112,13%
1.5- Receita Resultante do Imposto Territorial Rural - ITR (CF, art. 153, §4º, inciso III)	0,00	0,00	0,00	0,00%
1.5.1- ITR	0,00	0,00	0,00	0,00%
1.5.2 - Multas, Juros de Mora, Dívida Ativa e Outros Encargos do ITR	0,00	0,00	0,00	0,00%
2- RECEITA DE TRANSFERÊNCIAS CONSTITUCIONAIS E LEGAIS	211.350.000,00	211.522.051,31	216.759.882,17	102,48%
2.1- Cota-Parte FPM	58.350.000,00	58.350.000,00	60.330.709,17	103,39%
2.1.1- Parcela referente à CF, art. 159, I, alínea b	53.000.000,00	53.000.000,00	55.520.765,72	104,76%
2.1.2- Parcela referente à CF, art. 159, I, alínea d e alínea e	5.350.000,00	5.350.000,00	4.809.943,45	89,91%
2.2- Cota-Parte ICMS	124.000.000,00	124.000.000,00	126.355.700,66	101,90%
2.3- ICMS-Desoneração - L.C. nº87/1996	875.000,00	875.000,00	0,00	0,00%
2.4- Cota-Parte IPI-Exportação	2.125.000,00	2.125.000,00	1.986.778,99	93,50%
2.5- Cota-Parte ITR	1.000.000,00	1.000.000,00	1.153.458,94	115,35%
2.6- Cota-Parte IPVA	25.000.000,00	25.172.051,31	26.933.234,41	107,00%
2.7- Cota-Parte IOF-Ouro	0,00	0,00	0,00	0,00%
3- TOTAL DA RECEITA DE IMPOSTOS (1 + 2)	332.238.000,00	332.410.051,31	337.882.675,02	101,65%



# TRIBUNAL DE CONTAS DO ESTADO DO PARANÁ

## Coordenadoria de Gestão Municipal - CGM

RECEITAS ADICIONAIS PARA FINANCIAMENTO DO ENSINO	PREVISÃO INICIAL	PREVISÃO ATUALIZADA (a)	RECEITAS REALIZADAS	
			Até o Bimestre (b)	% (c) = (b/a)x100
4- RECEITA DA APLICAÇÃO FINANCEIRA DE OUTROS RECURSOS DE IMPOSTOS VINCULADOS AO ENSINO	190.000,00	190.000,00	155.002,85	81,58%
5- RECEITA DE TRANSFERÊNCIAS DO FNDE	11.716.825,37	11.787.355,37	8.663.750,57	73,50%
5.1- Transferências do Salário-Educação	5.200.000,00	5.200.000,00	4.961.517,06	95,41%
5.2- Outras Transferências do FNDE	6.367.225,37	6.437.755,37	3.541.507,61	55,01%
5.3- Aplicação Financeira dos Recursos do FNDE	149.600,00	149.600,00	160.725,90	107,44%
6- RECEITA DE TRANSFERÊNCIAS DE CONVÊNIOS	1.215.746,10	1.332.813,23	236.506,43	17,74%
6.1- Transferências de Convênios	1.192.746,10	1.309.813,23	222.750,00	17,01%
6.2- Aplicação Financeira dos Recursos de Convênios	23.000,00	23.000,00	13.756,43	59,81%
7- RECEITA DE OPERAÇÕES DE CRÉDITO	0,00	0,00	0,00	0,00%
8- OUTRAS RECEITAS PARA FINANCIAMENTO DO ENSINO	0,00	0,00	0,00	0,00%
9- TOTAL DAS RECEITAS ADICIONAIS PARA FINANCIAMENTO DO ENSINO (4 + 5 + 6 + 7 + 8)	13.122.571,47	13.310.168,60	9.055.259,85	68,03%

FUNDEB				
RECEITAS DO FUNDEB	PREVISÃO INICIAL	PREVISÃO ATUALIZADA (a)	RECEITAS REALIZADAS	
			Até o Bimestre (b)	% (c) = (b/a)x100
10- RECEITAS DESTINADAS AO FUNDEB	41.200.000,00	41.200.000,00	42.389.987,39	102,89%
10.1- Cota-Parte FPM Destinada ao FUNDEB - (20% de 2.1.1)	10.600.000,00	10.600.000,00	11.104.152,89	104,76%
10.2- Cota-Parte ICMS Destinada ao FUNDEB - (20% de 2.2)	24.800.000,00	24.800.000,00	25.271.139,91	101,90%
10.3- ICMS-Desoneração Destinada ao FUNDEB - (20% de 2.3)	175.000,00	175.000,00	0,00	0,00%
10.4- Cota-Parte IPI-Exportação Destinada ao FUNDEB - (20% de 2.4)	425.000,00	425.000,00	397.355,81	93,50%
10.5- Cota-Parte ITR ou ITR Arrecadados Destinados ao FUNDEB - (20% de (1.5 + 2.5))	200.000,00	200.000,00	230.691,67	115,35%
10.6- Cota-Parte IPVA Destinada ao FUNDEB - (20% de 2.6)	5.000.000,00	5.000.000,00	5.386.647,11	107,73%
11- RECEITAS RECEBIDAS DO FUNDEB	54.570.000,00	57.286.462,21	57.489.792,46	100,35%
11.1- Transferências de Recursos do FUNDEB	41.200.000,00	43.916.462,21	57.189.649,88	130,22%
11.2- Complementação da União ao FUNDEB	13.050.000,00	13.050.000,00	0,00	0,00%
11.3- Receita de Aplicação Financeira dos Recursos do FUNDEB	320.000,00	320.000,00	300.142,58	93,79%
12- RESULTADO LÍQUIDO DAS TRANSFERÊNCIAS DO FUNDEB (11.1 - 10)	0,00	2.716.462,21	14.799.662,49	544,81%
[SE RESULTADO LÍQUIDO DA TRANSFERÊNCIA (12) > 0] = ACRÉSCIMO RESULTANTE DAS TRANSFERÊNCIAS DO FUNDEB	0,00	2.716.462,21	14.799.662,49	544,81%
[SE RESULTADO LÍQUIDO DA TRANSFERÊNCIA (12) < 0] = DECRÉSCIMO RESULTANTE DAS TRANSFERÊNCIAS DO FUNDEB	0,00	0,00	0,00	0,00%



# TRIBUNAL DE CONTAS DO ESTADO DO PARANÁ

## Coordenadoria de Gestão Municipal - CGM

DESPESAS DO FUNDEB ds Sumario Item	DOTAÇÃO INICIAL	DOTAÇÃO ATUALIZADA (d)	DESPESAS EMPENHADA		DESPESAS LIQUIDADAS		INSCRITAS EM RESTOS A PAGAR NÃO PROCESSADOS (i)
			Até o Bimestre (e)	% (f) = (e/d)x100	Até o Bimestre (g)	% (h) = (g/d)x100	
13- PAGAMENTO DOS PROFISSIONAIS DO MAGISTÉRIO	47.962.035,00	51.818.290,83	51.817.138,02	100,00%	51.817.138,02	100,00%	0,00
13.1- Com Educação Infantil	15.040.271,71	16.896.661,55	16.895.508,74	99,99%	16.895.508,74	99,99%	0,00
13.2- Com Ensino Fundamental	32.921.763,29	34.921.629,28	34.921.629,28	100,00%	34.921.629,28	100,00%	0,00
14- OUTRAS DESPESAS	6.607.965,00	5.680.588,12	5.673.014,07	99,87%	5.407.895,51	99,87%	265.118,56
14.1- Com Educação Infantil	5.346.465,00	4.103.826,16	4.096.252,29	99,82%	4.096.252,29	99,82%	0,00
14.2- Com Ensino Fundamental	1.261.500,00	1.576.761,96	1.576.761,78	100,00%	1.311.643,22	100,00%	265.118,56
15- TOTAL DAS DESPESAS DO FUNDEB (13 + 14)	54.570.000,00	57.498.878,95	57.490.152,09	99,98%	57.225.033,53	99,98%	265.118,56

DEDUÇÕES PARA FINS DE LIMITE DO FUNDEB	VALOR
16- RESTOS A PAGAR INSCRITOS NO EXERCÍCIO SEM DISPONIBILIDADE FINANCEIRA DE RECURSOS DO FUNDEB	0,00
16.1 - FUNDEB 60%	0,00
16.2 - FUNDEB 40%	0,00
17- DESPESAS CUSTEADAS COM O SUPERÁVIT FINANCEIRO, DO EXERCÍCIO ANTERIOR, DO FUNDEB	212.416,74
17.1 - FUNDEB 60%	0,00
17.2 - FUNDEB 40%	212.416,74
18- TOTAL DAS DEDUÇÕES CONSIDERADAS PARA FINS DE LIMITE DO FUNDEB (16 + 17)	212.416,74

INDICADORES DO FUNDEB	VALOR
19 - TOTAL DAS DESPESAS DO FUNDEB PARA FINS DE LIMITE (15 - 18)	57.012.616,79
19.1 - Mínimo de 60% do FUNDEB na Remuneração do Magistério1 (13 - (16.1 + 17.1)) / (11) x 100) %	90,13
19.2 - Máximo de 40% em Despesa com MDE, que não Remuneração do Magistério (14 - (16.2 + 17.2)) / (11) x 100) %	9,04
19.3 - Máximo de 5% não Aplicado no Exercício (100 - (19.1 +19.2)) %	0,83

CONTROLE DA UTILIZAÇÃO DE RECURSOS NO EXERCÍCIO SUBSEQUENTE	VALOR
20 - RECURSOS RECEBIDOS DO FUNDEB EM <EXERCÍCIO ANTERIOR> QUE NÃO FORAM UTILIZADOS	212.416,74
21 - DESPESAS CUSTEADAS COM O SALDO DO ITEM 20 ATÉ O 1º TRIMESTRE DE <EXERCÍCIO>	212.416,74

DESPESAS COM AÇÕES TÍPICAS DE MDE ds Sumario Item	DOTAÇÃO INICIAL	DOTAÇÃO ATUALIZADA (d)	DESPESAS EMPENHADA		DESPESAS LIQUIDADAS		INSCRITAS EM RESTOS A PAGAR NÃO PROCESSADOS (i)
			Até o Bimestre (e)	% (f) = (e/d)x100	Até o Bimestre (g)	% (h) = (g/d)x100	
22- EDUCAÇÃO INFANTIL	35.695.415,32	37.633.225,29	37.412.873,07	99,41%	36.443.688,90	99,41%	969.184,17
22.1- Despesas Custeadas com Recursos do FUNDEB	20.386.736,71	21.000.487,71	20.991.761,03	99,96%	20.991.761,03	99,96%	0,00
22.2- Despesas Custeadas com Outros Recursos de Impostos	15.308.678,61	16.632.737,58	16.421.112,04	98,73%	15.451.927,87	98,73%	969.184,17



# TRIBUNAL DE CONTAS DO ESTADO DO PARANÁ

## Coordenadoria de Gestão Municipal - CGM

23- ENSINO FUNDAMENTAL	62.505.178,84	64.858.230,76	63.792.297,84	98,36%	62.147.718,95	98,36%	1.644.578,89
23.1- Despesas Custeadas com Recursos do FUNDEB	34.183.263,29	36.498.391,24	36.498.391,06	100,00%	36.233.272,50	100,00%	265.118,56
23.2- Despesas Custeadas com Outros Recursos de Impostos	28.321.915,55	28.359.839,52	27.392.986,96	96,59%	26.013.413,93	96,59%	1.379.573,03
23.9- (-) Dedução de Despesas indevidamente contabilizadas	0,00	0,00	- 99.080,18	0,00%	- 98.967,48	0,00%	- 112,70
24- ENSINO MÉDIO	0,00	0,00	0,00	0,00%	0,00	0,00%	0,00
25- ENSINO SUPERIOR	478.640,98	318.623,98	310.410,50	97,42%	293.555,38	97,42%	16.855,12
26- ENSINO PROFISSIONAL NÃO INTEGRADO AO ENSINO REGULAR	0,00	0,00	0,00	0,00%	0,00	0,00%	0,00
27- OUTRAS	824.744,11	832.935,25	770.215,82	92,47%	757.256,08	92,47%	12.959,74
28- TOTAL DAS DESPESAS COM AÇÕES TÍPICAS DE MDE (22 + 23 + 24 + 25 + 26 + 27)	99.503.979,25	103.643.015,28	102.285.797,23	98,69%	99.642.219,31	98,69%	2.643.577,92

DEDUÇÕES CONSIDERADAS PARA FINS DE LIMITE CONSTITUCIONAL	VALOR
29- RESULTADO LÍQUIDO DAS TRANSFERÊNCIAS DO FUNDEB = (12)	14.799.662,49
30- DESPESAS CUSTEADAS COM A COMPLEMENTAÇÃO DO FUNDEB NO EXERCÍCIO	0,00
32- DESPESAS CUSTEADAS COM O SUPERÁVIT FINANCEIRO, DO EXERCÍCIO ANTERIOR, DO FUNDEB	212.416,74
33- DESPESAS CUSTEADAS COM O SUPERÁVIT FINANCEIRO, DO EXERCÍCIO ANTERIOR, DE OUTROS RECURSOS DE IMPOSTOS	757.147,77
34- RESTOS A PAGAR INSCRITOS NO EXERCÍCIO SEM DISPONIBILIDADE FINANCEIRA DE RECURSOS DE IMPOSTOS VINCULADOS AO ENSINO	0,00
35- CANCELAMENTO, NO EXERCÍCIO, DE RESTOS A PAGAR INSCRITOS COM DISPONIBILIDADE FINANCEIRA DE RECURSOS DE IMPOSTOS VINCULADOS AO ENSINO = (45 j)	241.648,53
36- TOTAL DAS DEDUÇÕES CONSIDERADAS PARA FINS DE LIMITE CONSTITUCIONAL (29 + 30 + 32 + 33 + 34 + 35)	16.010.875,53
37- TOTAL DAS DESPESAS PARA FINS DE LIMITE ((22 + 23) - (36))	85.194.295,38
38- PERCENTUAL DE APLICAÇÃO EM MDE SOBRE A RECEITA LÍQUIDA DE IMPOSTOS ((37) / (3) x 100) % - LIMITE CONSTITUCIONAL 25%	25,21

OUTRAS DESPESAS CUSTEADAS COM RECEITAS ADICIONAIS PARA FINANCIAMENTO DO ENSINO ds Sumario Item	DOTAÇÃO INICIAL	DOTAÇÃO ATUALIZADA (d)	DESPESAS EMPENHADA		DESPESAS LIQUIDADAS		INSCRITAS EM RESTOS A PAGAR NÃO PROCESSADOS (i)
			Até o Bimestre (e)	% (f) = (e/d)x100	Até o Bimestre (g)	%(h) = ((g+i)/d)x100	
39- DESPESAS CUSTEADAS COM A APLICAÇÃO FINANCEIRA DE OUTROS RECURSOS DE IMPOSTOS VINCULADOS AO ENSINO	0,00	0,00	0,00	0,00%	0,00	0,00%	0,00
40- DESPESAS CUSTEADAS COM A CONTRIBUIÇÃO SOCIAL DO SALÁRIO-EDUCAÇÃO	5.290.000,00	6.485.965,34	4.901.178,44	75,57%	3.955.971,31	75,57%	945.207,13
41- DESPESAS CUSTEADAS COM OPERAÇÕES DE CRÉDITO	0,00	0,00	0,00	0,00%	0,00	0,00%	0,00
42- DESPESAS CUSTEADAS COM OUTRAS RECEITAS PARA FINANCIAMENTO DO ENSINO	7.646.571,47	8.277.257,24	3.901.004,53	47,13%	3.588.735,81	47,13%	312.268,72
43- TOTAL DAS OUTRAS DESPESAS CUSTEADAS COM RECEITAS ADICIONAIS PARA FINANCIAMENTO DO ENSINO (39 + 40 + 41 +	12.936.571,47	14.763.222,58	8.802.182,97	59,62%	7.544.707,12	59,62%	1.257.475,85



# TRIBUNAL DE CONTAS DO ESTADO DO PARANÁ

## Coordenadoria de Gestão Municipal - CGM

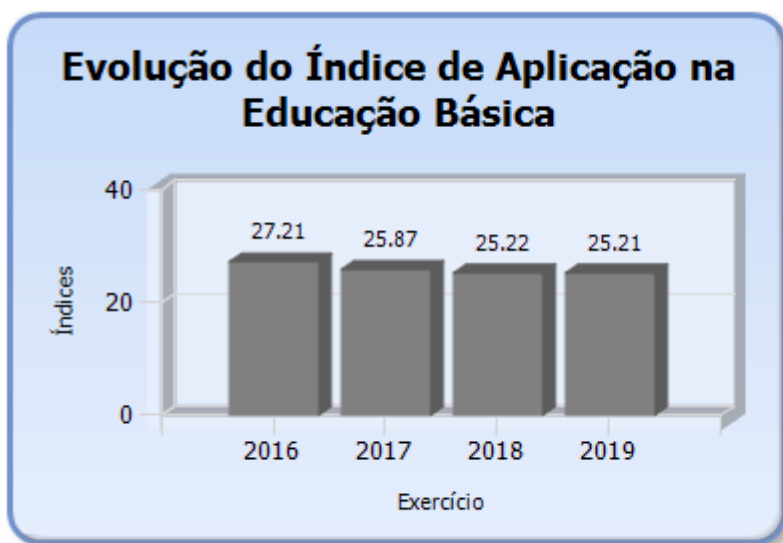
42 )							
44- TOTAL GERAL DAS DESPESAS COM MDE (28 + 43)	112.440.550,72	118.406.237,86	111.087.980,20	93,82%	107.186.926,43	93,82%	3.901.053,77

RESTOS A PAGAR INSCRITOS COM DISPONIBILIDADE FINANCEIRA DE RECURSOS DE IMPOSTOS VINCULADOS AO ENSINO	SALDO ATÉ O BIMESTRE	CANCELADOS EM 2019 (j)
45- RESTOS A PAGAR DE DESPESAS COM MDE	2.569.665,92	241.648,53

CONTROLE DA DISPONIBILIDADE FINANCEIRA	FUNDEB	SALÁRIO EDUCAÇÃO
46- DISPONIBILIDADE FINANCEIRA EM 31 DE DEZEMBRO DE <EXERCÍCIO ANTERIOR>	212.416,74	2.390.655,33
47- (+) INGRESSO DE RECURSOS ATÉ O BIMESTRE	57.189.649,88	4.961.517,06
48- (-) PAGAMENTOS EFETUADOS ATÉ O BIMESTRE	57.224.583,53	4.800.035,85
48.1 - Orçamento do Exercício	57.224.583,53	3.808.380,53
48.2 - Restos a Pagar	0,00	991.655,32
49- (+) RECEITA DE APLICAÇÃO FINANCEIRA DOS RECURSOS ATÉ O BIMESTRE	300.142,58	146.775,97
50 - (=) DISPONIBILIDADE FINANCEIRA ATÉ O BIMESTRE	477.625,67	2.698.912,51
51 - (+) Ajustes	389.073,96	- 20.559,07
51.1 - Retenções	0,00	0,00
51.2 - Conciliação Bancária	389.073,96	- 20.559,07
52 - (=) SALDO FINANCEIRO CONCILIADO	866.699,63	2.678.353,44

Fonte: Sistema de Informações Municipais - Acompanhamento Mensal (SIM-AM), Tribunal de Contas do Estado do Paraná

Dados processados em: 20/05/2020 23:49 | Relatório emitido em: 03/08/2020 11:33



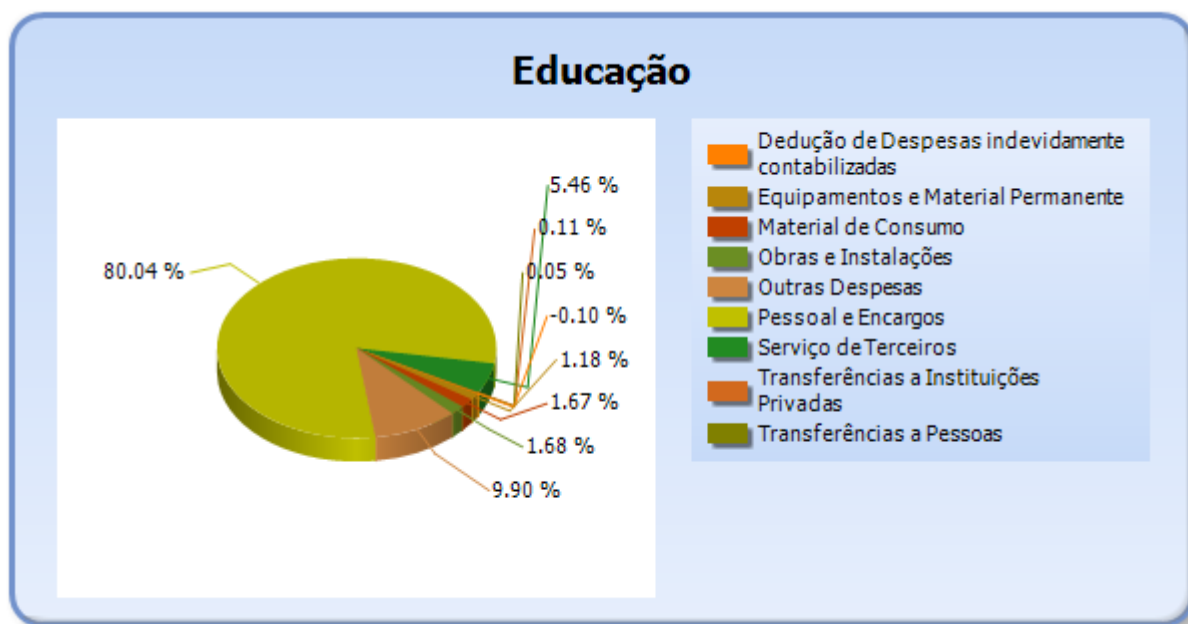


# TRIBUNAL DE CONTAS DO ESTADO DO PARANÁ

Coordenadoria de Gestão Municipal - CGM

## 5.2 - DETALHAMENTO DA DESPESA COM ENSINO POR NATUREZA

NATUREZA DA DESPESA	VALOR
<b>CORRENTES</b>	<b>99.458.219,64</b>
Pessoal e Encargos	81.873.191,95
Material de Consumo	1.706.907,28
Serviço de Terceiros	5.585.380,89
Transferências	163.205,67
Transferências a Pessoas	54.005,67
Transferências a Instituições Privadas	109.200,00
Outras Despesas	10.129.533,85
<b>DE CAPITAL</b>	<b>2.926.657,77</b>
Equipamentos e Material Permanente	1.211.793,36
Obras e Instalações	1.714.864,41
Dedução de Despesas indevidamente contabilizadas	-99.080,18
<b>TOTAL</b>	<b>102.285.797,23</b>



## 5.3 - DETALHAMENTO DA DESPESA COM ENSINO POR PROJETOS E ATIVIDADES

CÓDIGO	NOME DO PROJETO	FIXAÇÃO	EXECUÇÃO	DIFERENÇA
6065	ATIVIDADES DO GABINETE DA SECRETARIA DA EDUCAÇÃO	618.558,46	617.787,57	770,89
2066	TRANSPORTE ESCOLAR P ESTUDANTES DE INSTITUIÇÕES DE NÍVEL SUPERIOR E	318.623,98	310.410,50	8.213,48





# TRIBUNAL DE CONTAS DO ESTADO DO PARANÁ

## Coordenadoria de Gestão Municipal - CGM

	PARTICULARES			
2067	MANUTENÇÃO DAS ATIVIDADES DAS BIBLIOTECAS MUNICIPAIS - ORÇAMENTO DO POVO	4.299,00	3.050,00	1.249,00
2068	MANUTENÇÃO DAS ATIVIDADES DAS BIBLIOTECAS MUNICIPAIS	727.950,28	667.070,68	60.879,60
6069	ATIVID ADMINISTRATIVAS SMED E DEPTO DE ADMINISTRAÇÃO ESCOLAR	1.971.490,92	1.963.328,54	8.162,38
6070	MANUTENÇÃO DA FROTA DE VEÍCULOS DA SMED	267.895,49	255.917,49	11.978,00
6071	PROGRAMA DE ALIMENTAÇÃO ESCOLAR - ESCOLAS	100,00	0,00	100,00
6072	ALIMENTAÇÃO ESCOLAR - PRÉ-ESCOLAS	100,00	0,00	100,00
5073	CONSTRUÇÃO, REFORMA E AMPL DE ESCOLAS - ORÇAMENTO DO POVO	46.820,71	18.832,65	27.988,06
5074	CONSTRUÇÃO, REFORMA E AMPL DE ESCOLAS - TRANSF CONST	418.161,31	418.061,31	100,00
6075	MANUT ATIVIDADES E CONSERVAÇÃO DAS ESCOLAS MUNICIPAIS - ORÇAMENTO DO POVO	186.708,04	156.498,86	30.209,18
6076	MANUTENÇÃO DAS ESCOLAS MUNICIPAIS - 25% S/ IMPOSTOS	20.449.034,29	19.568.653,35	880.380,94
6077	MANUT E CONSERV EDIF ENS FUNDAM-RECUR TRANSF CONST	554.663,17	554.312,76	350,41
6078	TRANSPORTE ESCOLAR	845.556,13	845.178,77	377,36
6079	MANUTENÇÃO DAS ESCOLAS MUNICIPAIS PRÉ-ESCOLA	6.891.495,76	6.818.348,20	73.147,56
6080	TRANSPORTE ESCOLAR / PRÉ-ESCOLA	857.265,54	857.165,54	100,00
2081	MANUT DE ESCOLAS MUNIC-EDUCAÇÃO DE JOVENS E ADULTOS	356.808,58	355.515,37	1.293,21
2082	APRIMORAMENTO DA EDUCAÇÃO ESPECIAL	373.621,73	368.872,60	4.749,13
6083	ALIMENTAÇÃO ESCOLAR - CMEI's	100,00	0,00	100,00
5084	CONSTRUÇÃO/ REFORMA/ AMPLIAÇÃO DE CMEIs - ORÇAMENTO DO POVO	167.333,38	165.176,72	2.156,66
5085	CONSTRUÇÃO/ REFORMA/ AMPLIAÇÃO DE CMEIs	546.991,94	519.492,64	27.499,30
6086	MANUT ATIVIDADES E CONSERVAÇÃO DAS CMEIS - ORÇAMENTO DO POVO	152.373,40	121.756,28	30.617,12
6087	ATIV DEPTO DE ADMINISTRAÇÃO DA EDUCAÇÃO INFANTIL	550.503,26	549.472,49	1.030,77
6088	ATIVIDADES DA EDUCAÇÃO INFANTIL - CMEIs	7.321.582,33	7.245.406,33	76.176,00
6089	MANUT CONSERV EDIFICAÇÕES EDUCAÇÃO INFANTIL	145.191,97	144.293,84	898,13
6090	ATIVIDADES DO DEPARTAMENTO DE ENSINO	2.270.520,69	2.270.027,69	493,00



# TRIBUNAL DE CONTAS DO ESTADO DO PARANÁ

## Coordenadoria de Gestão Municipal - CGM

6091	ATIVIDADES DE FORMAÇÃO CONTINUADA	100.385,97	100.095,14	290,83
5092	EDIFICAÇÕES P/ ENSINO FUNDAMENTAL - FUNDEB	593.301,09	593.301,09	0,00
6093	MANUTENÇÃO DAS ESCOLAS MUNICIPAIS - FUNDEB 60%	33.874.751,97	33.874.751,97	0,00
6094	TRANSPORTE ESCOLAR - FUNDEB	899.900,00	899.899,82	0,18
6095	MANUTENÇÃO DAS ESCOLAS MUNICIPAIS - FUNDEB-40%	83.560,87	83.560,87	0,00
6096	APRENDIZADO DA EDUCAÇÃO INFANTIL - FUNDEB	757.052,74	757.052,74	0,00
6097	EDUCAÇÃO INFANTIL - CMEIs - FUNDEB	20.243.434,97	20.234.708,29	8.726,68
6098	APRIMORAMENTO DA EDUCAÇÃO ESPECIAL - FUNDEB	1.046.877,31	1.046.877,31	0,00
	Dedução de Despesas indevidamente contabilizadas	0,00	-99.080,18	99.080,18
	TOTAL	103.643.015,28	102.285.797,23	1.357.218,05

### 5.4 - REMUNERAÇÃO DO MAGISTÉRIO - FUNDEB

ESPECIFICAÇÃO	VALOR
1 - RECEITAS DE TRANSFERÊNCIAS DO FUNDEB	57.489.792,46
2 - PAGAMENTO DOS PROFISSIONAIS DO MAGISTÉRIO	51.817.138,02
3 - RESTOS A PAGAR SEM COBERTURA FINANCEIRA	0,00
4 - SUPERAVIT FINANCEIRO	0,00
5 - TOTAL DAS DEDUÇÕES PARA FINS DE APLICAÇÃO DO FUNDEB (3+4)	0,00
6 - TOTAL LÍQUIDO DAS DESPESAS RELATIVAS À REMUNERAÇÃO DOS PROFISSIONAIS DO MAGISTÉRIO (2-5)	51.817.138,02
7 - PERCENTUAL DE APLICAÇÃO DOS RECURSOS DO FUNDEB NA REMUNERAÇÃO DO MAGISTÉRIO [6/1]	90,13



# TRIBUNAL DE CONTAS DO ESTADO DO PARANÁ

Coordenadoria de Gestão Municipal - CGM

## 6 - DESPESAS REALIZADAS COM SAÚDE (E.C. 29/2000)

### 6.1 - DEMONSTRATIVO DO SISTEMA SIM-AM ENVIADO PELO MUNICÍPIO

MUNICÍPIO DE TOLEDO  
RELATÓRIO RESUMIDO DA EXECUÇÃO ORÇAMENTÁRIA - CONSOLIDADO  
ORÇAMENTOS FISCAL E DA SEGURIDADE SOCIAL  
DEMONSTRATIVO DAS RECEITAS E DESPESAS COM AÇÕES E SERVIÇOS PÚBLICOS DE SAÚDE  
01/2019 A 12/2019

RREO - ANEXO 12 (LC, 141/2012, art. 35)

R\$ 1,00

RECEITAS PARA APURAÇÃO DA APLICAÇÃO EM AÇÕES E SERVIÇOS PÚBLICOS DE SAÚDE	PREVISÃO INICIAL	PREVISÃO ATUALIZADA (a)	RECEITAS REALIZADAS	
			Até o Bimestre (b)	% (b/a) x 100
RECEITA DE IMPOSTOS LÍQUIDA (I)	120.888.000,00	120.888.000,00	121.122.792,85	100,19%
Imposto Predial e Territorial Urbano - IPTU	48.500.000,00	48.500.000,00	40.892.646,12	84,31%
Imposto sobre Transmissão de Bens Intervivos - ITBI	11.200.000,00	11.200.000,00	12.891.896,95	115,11%
Imposto sobre Serviços de Qualquer Natureza - ISS	33.000.000,00	33.000.000,00	38.402.990,21	116,37%
Imposto de Renda Retido na Fonte - IRRF	15.900.000,00	15.900.000,00	17.829.285,18	112,13%
Multas, Juros de Mora e Outros Encargos dos Impostos	430.000,00	430.000,00	490.815,50	114,14%
Dívida Ativa dos Impostos	9.430.000,00	9.430.000,00	8.839.524,73	93,74%
Multas, Juros de Mora e Outros Encargos da Dívida Ativa	2.428.000,00	2.428.000,00	1.775.634,16	73,13%
RECEITA DE TRANSFERÊNCIAS CONSTITUCIONAIS E LEGAIS (II)	206.000.000,00	206.172.051,31	211.949.938,72	102,80%
Cota-Parte FPM	53.000.000,00	53.000.000,00	55.520.765,72	104,76%
Cota-Parte ITR	1.000.000,00	1.000.000,00	1.153.458,94	115,35%
Cota-Parte IPVA	25.000.000,00	25.172.051,31	26.933.234,41	107,00%
Cota-Parte ICMS	124.000.000,00	124.000.000,00	126.355.700,66	101,90%
Cota-Parte IPI-Exportação	2.125.000,00	2.125.000,00	1.986.778,99	93,50%
Compensações Financeiras Provenientes de Impostos e Transferências Constitucionais	875.000,00	875.000,00	0,00	0,00%
Desoneração ICMS (LC 87/96)	875.000,00	875.000,00	0,00	0,00%
Outras	0,00	0,00	0,00	0,00%
TOTAL DAS RECEITAS PARA APURAÇÃO DA APLICAÇÃO EM AÇÕES E SERVIÇOS PÚBLICOS DE SAÚDE (III) = I + II	326.888.000,00	327.060.051,31	333.072.731,57	101,84%



# TRIBUNAL DE CONTAS DO ESTADO DO PARANÁ

## Coordenadoria de Gestão Municipal - CGM

RECEITAS ADICIONAIS PARA FINANCIAMENTO DA SAÚDE	PREVISÃO INICIAL	PREVISÃO ATUALIZADA (c)	RECEITAS REALIZADAS	
			Até o Bimestre (d)	% (d/c) x 100
TRANSFERÊNCIA DE RECURSOS DO SISTEMA ÚNICO DE SAÚDE-SUS	19.777.255,57	22.000.768,84	25.295.298,87	114,97%
Provenientes da União	15.963.587,12	16.772.750,38	19.199.358,86	114,47%
Provenientes dos Estados	1.060.746,00	1.347.607,60	1.646.751,48	122,20%
Provenientes de Outros Municípios	2.583.122,45	3.241.507,51	2.955.413,84	91,17%
Outras Receitas do SUS	169.800,00	638.903,35	1.493.774,69	233,80%
TRANSFERÊNCIAS VOLUNTÁRIAS	2.626.122,45	3.284.507,51	3.259.931,21	99,25%
RECEITAS DE OPERAÇÕES DE CRÉDITO VINCULADAS À SAÚDE	0,00	0,00	0,00	0,00%
OUTRAS RECEITAS PARA FINANCIAMENTO DA SAÚDE	219.400,00	235.413,32	252.217,44	107,14%
<b>TOTAL RECEITAS ADICIONAIS PARA FINANCIAMENTO DA SAÚDE</b>	<b>22.622.778,02</b>	<b>25.520.689,67</b>	<b>28.807.447,52</b>	<b>112,88%</b>

DESPESAS COM SAÚDE (Por Grupo de Natureza da Despesa)	DOTAÇÃO INICIAL	DOTAÇÃO ATUALIZADA (e)	DESPESAS EMPENHADAS		DESPESAS LIQUIDADAS		Inscritas em Restos a Pagar não Processados
			Até o Bimestre (f)	% (f/e) x 100	Até o Bimestre (g)	% (g/e) x 100	
DESPESAS CORRENTES	116.398.577,74	125.858.203,21	120.935.111,31	96,09%	119.384.053,24	94,86%	1.551.058,07
Pessoal e Encargos Sociais	83.725.147,21	87.165.183,64	85.648.812,89	98,26%	85.461.587,91	98,05%	187.224,98
Juros e Encargos da Dívida	18.086,19	18.319,38	18.319,38	100,00%	18.319,38	100,00%	0,00
Outras Despesas Correntes	32.655.344,34	38.674.700,19	35.267.979,04	91,19%	33.904.145,95	87,66%	1.363.833,09
DESPESAS DE CAPITAL	803.590,69	16.287.367,04	8.926.271,86	54,80%	1.813.308,04	11,13%	7.112.963,82
Investimentos	780.982,95	16.261.415,85	8.900.320,67	54,73%	1.787.356,85	10,99%	7.112.963,82
Inversões Financeiras	0,00	0,00	0,00	0,00%	0,00	0,00%	0,00
Amortização da Dívida	22.607,74	25.951,19	25.951,19	100,00%	25.951,19	100,00%	0,00
<b>TOTAL DAS DESPESAS COM SAÚDE (IV)</b>	<b>117.202.168,43</b>	<b>142.145.570,25</b>	<b>129.861.383,17</b>	<b>91,36%</b>	<b>121.197.361,28</b>	<b>85,26%</b>	<b>8.664.021,89</b>

DESPESAS COM SAÚDE NÃO COMPUTADAS PARA FINS DE APURAÇÃO DO PERCENTUAL MÍNIMO	DOTAÇÃO INICIAL	DOTAÇÃO ATUALIZADA (e)	DESPESAS EMPENHADAS		DESPESAS LIQUIDADAS		Inscritas em Restos a Pagar não Processados
			Até o Bimestre (f)	% (f/e) x 100	Até o Bimestre (g)	% (g/e) x 100	
DESPESAS COM INATIVOS E PENSIONISTAS	0,00	0,00	0,00	0,00%	0,00	0,00%	0,00
DESPESSA COM ASSISTÊNCIA À SAÚDE QUE NÃO ATENDE AO PRINCÍPIO DE ACESSO UNIVERSAL	0,00	0,00	0,00	0,00%	0,00	0,00%	0,00
DESPESAS CUSTEADAS COM OUTROS RECURSOS	19.860.655,57	34.797.119,53	27.266.306,78	21,00%	25.718.425,68	21,22%	1.547.881,10
Recursos de Transferência	16.763.387,12	24.453.692,16	22.710.509,01	17,49%	21.687.304,67	17,89%	1.023.204,34



# TRIBUNAL DE CONTAS DO ESTADO DO PARANÁ

## Coordenadoria de Gestão Municipal - CGM

do Sistema Único de Saúde - SUS							
Recursos de Operações de Crédito	0,00	0,00	0,00	0,00%	0,00	0,00%	0,00
Outros Recursos	3.097.268,45	10.343.427,37	4.555.797,77	3,51%	4.031.121,01	3,33%	524.676,76
OUTRAS AÇÕES E SERVIÇOS NÃO COMPUTADOS	0,00	0,00	286.166,21	0,22%	192.546,24	0,16%	93.619,97
RESTOS/CONTAS A PAGAR INSCRITOS NO EXERCÍCIO SEM DISPONIBILIDADE FINANCEIRA	0,00	0,00	0,00	0,00%	0,00	0,00%	0,00
DESPESAS CUSTEADAS COM DISPONIBILIDADE DE CAIXA VINCULADA AOS RESTOS A PAGAR CANCELADOS	0,00	0,00	33.588,77	0,03%	33.588,77	0,03%	0,00
DESPESAS CUSTEADAS COM RECURSOS VINCULADOS À PARCELA DO PERCENTUAL MÍNIMO QUE NÃO FOI APLICADA EM AÇÕES E SERVIÇOS DE SAÚDE EM EXERCÍCIOS ANTERIORES	0,00	0,00	0,00	0,00%	0,00	0,00%	0,00
SUPERÁVIT FINANCEIRO DE EXERCÍCIO ANTERIOR NÃO APLICADO EM AÇÕES E SERVIÇOS PÚBLICOS DE SAÚDE	0,00	0,00	0,00	0,00%	0,00	0,00%	0,00
TOTAL DAS DESPESAS COM AÇÕES E SERVIÇOS PÚBLICOS DE SAÚDE NÃO COMPUTADAS (V)	0,00	0,00	27.586.061,76	21,24%	25.944.560,69	21,41%	1.641.501,07
TOTAL DAS DESPESAS COM AÇÕES E SERVIÇOS PÚBLICOS DE SAÚDE (VI) = (IV - V)	0,00	0,00	102.275.321,41	78,76%	95.252.800,59	78,59%	7.022.520,82

<b>PERCENTUAL DE APLICAÇÃO EM AÇÕES E SERVIÇOS PÚBLICOS DE SAÚDE SOBRE A RECEITA DE IMPOSTOS LÍQUIDA E TRANSFERÊNCIAS CONSTITUCIONAIS E LEGAIS (VII%) = (VI / IIIb x 100) - LIMITE CONSTITUCIONAL 15%</b>	30,71
---	-------

<b>VALOR REFERENTE À DIFERENÇA ENTRE O VALOR EXECUTADO E O LIMITE MÍNIMO CONSTITUCIONAL [(IIIb * 15%) - VI]</b>	52.314.411,67
---	---------------

EXECUÇÃO DE RESTOS A PAGAR NÃO PROCESSADOS INSCRITOS COM DISPONIBILIDADE DE CAIXA	INSCRITOS	CANCELADOS/PRESCRITOS	PAGOS	A PAGAR	PARCELA CONSIDERADA NO LIMITE
Inscritos em 2019	1.894.330,04	0,00	0,00	0,00	0,00

CONTROLE DOS RESTOS A PAGAR CANCELADOS OU PRESCRITOS PARA FINS DE APLICAÇÃO DA DISPONIBILIDADE DE CAIXA CONFORME ARTIGO 24, §1º e 2º	RESTOS A PAGAR CANCELADOS OU PRESCRITOS		
	Saldo Inicial	Despesas custeadas no exercício de referência (j)	Saldo Final (Não Aplicado)
Restos a Pagar Cancelados ou Prescritos em 2019	0,00	33.588,77	- 33.588,77



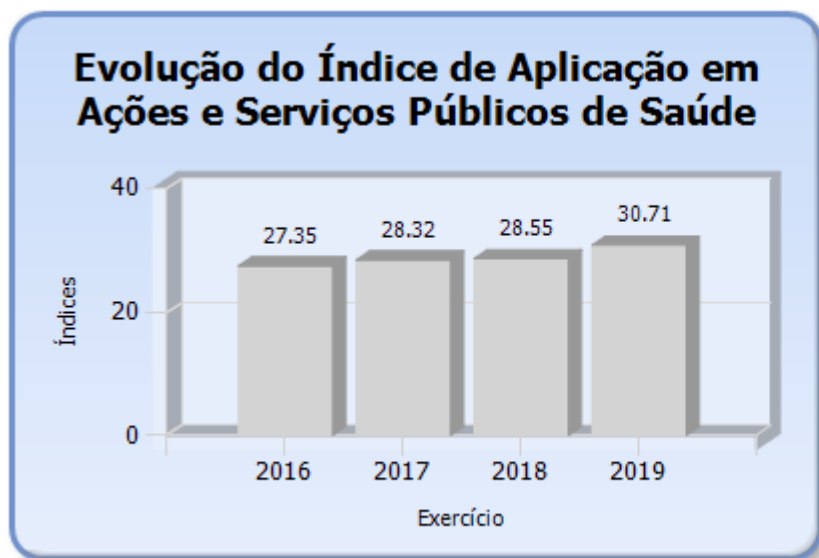
# TRIBUNAL DE CONTAS DO ESTADO DO PARANÁ

## Coordenadoria de Gestão Municipal - CGM

CONTROLE DO VALOR REFERENTE AO PERCENTUAL MÍNIMO NÃO CUMPRIDO EM EXERCÍCIOS ANTERIORES PARA FINS DE APLICAÇÃO DOS RECURSOS VINCULADOS CONFORME ARTIGOS 25 E 26	LIMITE NÃO CUMPRIDO		
	Saldo Inicial	Despesas custeadas no exercício de referência (k)	Saldo Final (Não Aplicado)
Diferença de limite não cumprido em 2019	0,00	0,00	0,00

DESPESAS COM SAÚDE (Por Subfunção)	DOTAÇÃO INICIAL	DOTAÇÃO ATUALIZADA (e)	DESPESAS EMPENHADAS		DESPESAS EXECUTADAS		Inscritas em Restos a Pagar não Processados
			Até o Bimestre (l)	% (l/total l) x 100	Até o Bimestre (m)	% (m/total m) x 100	
Atenção Básica	60.390.807,47	63.676.405,48	60.488.866,86	46,58%	58.941.313,49	94,99%	1.547.553,37
Assistência Hospitalar e Ambulatorial	51.002.079,86	71.443.439,45	63.484.384,06	48,89%	56.591.933,24	88,86%	6.892.450,82
Suporte Profilático e Terapêutico	3.900,00	280.174,91	201.006,99	0,15%	191.346,99	71,74%	9.660,00
Vigilância Sanitária	2.655.930,24	2.701.606,85	2.473.694,29	1,90%	2.453.451,21	91,56%	20.243,08
Vigilância Epidemiológica	2.505.270,34	3.307.648,00	2.577.467,01	1,98%	2.412.160,80	77,92%	165.306,21
Alimentação e Nutrição	0,00	0,00	0,00	0,00%	0,00	0,00%	0,00
Outras Subfunções	644.180,52	736.295,56	635.963,96	0,49%	607.155,55	86,37%	28.808,41
TOTAL	117.202.168,43	142.145.570,25	129.861.383,17	100,00%	121.197.361,28	91,36%	8.664.021,89

Fonte: Sistema de Informações Municipais - Acompanhamento Mensal (SIM-AM), Tribunal de Contas do Estado do Paraná  
Dados processados em: 30/01/2020 22:48 | Relatório emitido em: 03/08/2020 11:33



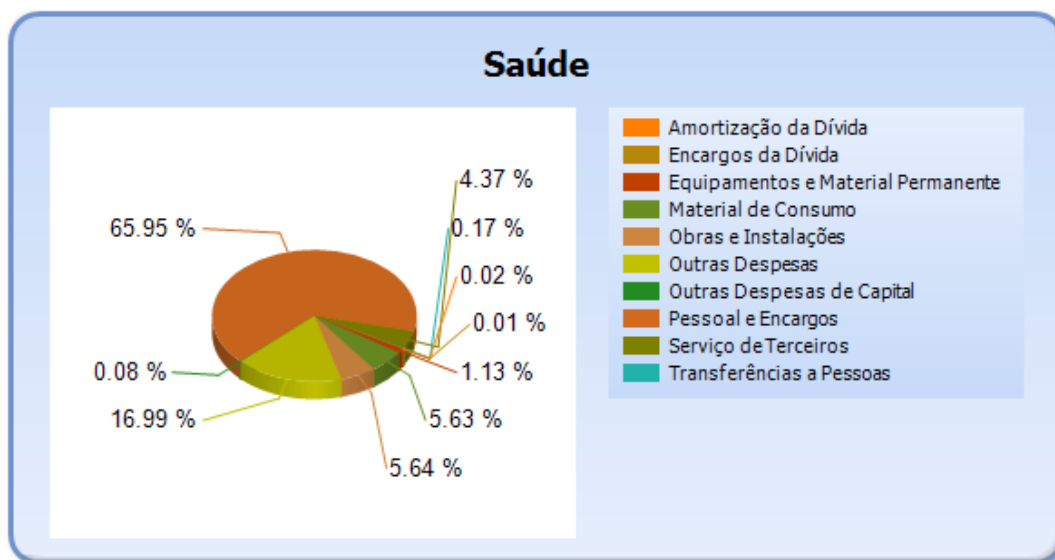


# TRIBUNAL DE CONTAS DO ESTADO DO PARANÁ

Coordenadoria de Gestão Municipal - CGM

## 6.2 - DETALHAMENTO DA DESPESA COM SAÚDE POR NATUREZA

NATUREZA DA DESPESA	VALOR
<b>CORRENTES</b>	120.935.111,31
Pessoal e Encargos	85.648.812,89
Material de Consumo	7.311.681,81
Serviço de Terceiros	5.670.651,82
Transferências	217.557,09
Transferências a Pessoas	217.557,09
Encargos da Dívida	18.319,38
Outras Despesas	22.068.088,32
<b>DE CAPITAL</b>	8.926.271,86
Equipamentos e Material Permanente	1.469.168,70
Obras e Instalações	7.321.667,37
Amortização da Dívida	25.951,19
Outras Despesas de Capital	109.484,60
<b>TOTAL</b>	129.861.383,17



## 6.3 - DETALHAMENTO DA DESPESA COM SAÚDE POR PROJETOS E ATIVIDADES

CÓDIGO	NOME DO PROJETO/ATIVIDADE	FIXAÇÃO	EXECUÇÃO	DIFERENÇAS
2160	GERENCIAMENTO DE RECURSOS HUMANOS - GAB SECR SAÚDE	282.828,42	256.752,60	26.075,82
2161	APOIO AOS SERVIÇOS ADMINISTRATIVOS E À GESTÃO DAS POLÍTICAS DE SAÚDE	435.157,00	365.655,89	69.501,11
2162	APOIO AO CONSELHO MUNICIPAL DE SAÚDE	18.310,14	13.555,47	4.754,67
1163	CONSTRUÇÃO, AMPLIAÇÃO, REFORMA, MELHORIA E EQUIP DAS UBS E SEDES	39.830,44	39.830,44	0,00





# TRIBUNAL DE CONTAS DO ESTADO DO PARANÁ

## Coordenadoria de Gestão Municipal - CGM

	ADMIN DE SAÚDE - ORÇAMENTO DO POVO			
1164	CONSTRUÇÃO, AMPLIAÇÃO, REFORMA, MELHORIA E EQUIP DAS UBS E SEDES ADMIN DE SAÚDE	2.679.516,19	1.665.849,88	1.013.666,31
2165	MANUT ATIVIDADES E CONSERVAÇÃO DAS UNIDADES BÁSICAS DE SAÚDE - ORÇAMENTO DO POVO	36.654,66	2.940,00	33.714,66
2166	RECURSOS HUMANOS - AGENTES COMUNITÁRIO DE SAÚDE	3.597.685,82	3.517.223,55	80.462,27
2167	RECURSOS HUMANOS - PROGRAMA ESTRATÉGIA SAÚDE DA FAMÍLIA	7.215.699,53	7.104.008,64	111.690,89
2168	GERENCIAMENTO DE RECURSOS HUMANOS - FUNDO MUN SAÚDE	32.246.448,75	31.957.316,89	289.131,86
2169	AMPLIAÇÃO E MANUTENÇÃO DA FROTA DE VEÍCULOS	1.509.283,94	1.180.742,24	328.541,70
2170	MANUTENÇÃO E CONSERVAÇÃO DE UNIDADES E EQUIPAMENTOS DE SAÚDE	243.190,28	219.912,02	23.278,26
2171	IMPL SERV BÁSICOS DE SAÚDE NAS UNID DE SAÚDE	11.179.766,80	10.152.223,90	1.027.542,90
2172	PROGRAMA MAIS MÉDICOS	194.400,00	187.246,67	7.153,33
6173	ATENDIMENTO DE SAÚDE A CRIANÇAS E ADOLESCENTES	4.733.929,07	4.461.572,63	272.356,44
1174	FORTALECIMENTO DA INFRAESTRUTURA DA ATENÇÃO ESPECIALIZADA EM SAÚDE	12.463.906,35	6.243.277,05	6.220.629,30
2175	MANUTENÇÃO DO PRONTO ATENDIMENTO MUNICIPAL	14.338.576,12	13.980.125,37	358.450,75
2176	MANUTENÇÃO UNID. PRONTO ATENDIMENTO	14.725.923,82	14.247.917,41	478.006,41
2177	SERVIÇOS ESPECIALIZADOS DE SAÚDE	3.509.268,65	3.340.014,93	169.253,72
2178	MANUTENÇÃO DAS AÇÕES DE SAÚDE MENTAL	4.516.710,73	4.361.061,43	155.649,30
2179	MANUTENÇÃO DAS ATIVIDADES DO CISCOPAR	16.064.835,15	15.784.062,90	280.772,25
2180	MANUTENÇÃO DAS ATIVIDADES DO CONSAMU	5.814.218,63	5.527.924,97	286.293,66
2181	ASSISTÊNCIA FARMACÊUTICA	280.174,91	201.006,99	79.167,92
2182	MANUT AÇÕES VIGILÂNCIA SANITÁRIA	2.701.606,85	2.473.694,29	227.912,56
2183	MANUT AÇÕES VIGILÂNCIA EPIDEMIOLÓGICA	3.307.648,00	2.577.467,01	730.180,99
2184	AÇÕES DO FUNDO MUNICIPAL ANTIDROGAS	10.000,00	0,00	10.000,00
	TOTAL	142.145.570,25	129.861.383,17	12.284.187,08





# TRIBUNAL DE CONTAS DO ESTADO DO PARANÁ

Coordenadoria de Gestão Municipal - CGM

## 7 - CONTROLE INTERNO

### PONTOS DE VERIFICAÇÃO SOBRE O CONTROLE INTERNO

ITENS DE VERIFICAÇÃO	CONCLUSÃO
Consta do processo o Relatório do Controle Interno?	SIM
O Relatório do Controle Interno encaminhado apresenta o conteúdo mínimo prescrito pelo Tribunal?	SIM
O Relatório do Controle Interno encaminhado apresenta irregularidade passível de desaprovação das contas anuais?	NÃO

## 8 - REGIME PRÓPRIO DE PREVIDÊNCIA MUNICIPAL

NOME DO RPPS	CRP
FUNDO DE APOSENTADORIA E PENSÕES DOS SERVIDORES PÚBLICOS MUNICIPAIS DE TOLEDO	SIM

### 8.1 - VALORES DAS RECEITAS, DESPESAS E LAUDO ATUARIAL

**Entidade: FUNDO DE APOSENTADORIA E PENSÕES DOS SERVIDORES PÚBLICOS MUNICIPAIS DE TOLEDO**

#### Valores das Receitas e Despesas do RPPS

DESCRIÇÃO	VALOR
Receita das Contribuições Patronais no exercício - Principal	0,00
Receita das Contribuições Patronais no exercício - Multas e Juros e Juros de Mora	0,00
Receita das Contribuições Patronais no exercício decorrentes de parcelamentos - Principal	0,00
Receita das Contribuições Patronais no exercício decorrentes de parcelamentos - Multas e Juros e Juros de Mora	0,00
Receita das Contribuições dos Servidores Ativos no exercício - Principal	43.041.502,71
Receita das Contribuições dos Servidores Ativos no exercício - Multas e Juros e Juros de Mora	0,00
Receita das Contribuições dos Servidores Inativos e Pensionistas - Principal	396.808,91
Receita das Contribuições dos Servidores Inativos e Pensionistas - Multas e Juros e Juros de Mora	0,00
Receita das Contribuições dos Servidores no exercício decorrentes de parcelamentos - Principal	1.794.066,83
Receita das Contribuições dos Servidores no exercício decorrentes de parcelamentos - Multas e Juros e Juros de Mora	0,00



# TRIBUNAL DE CONTAS DO ESTADO DO PARANÁ

## Coordenadoria de Gestão Municipal - CGM

Receita Patrimonial - Remuneração dos Recursos do Regime Próprio de Previdência Social - RPPS	35.596.402,02
Receita Patrimonial - Outras Receitas	0,00
Aportes Periódicos para Amortização de Déficit Atuarial do RPPS - Principal	20.415.812,33
Aportes Periódicos para Amortização de Déficit Atuarial do RPPS - Multas e Juros e Juros de Mora	0,00
Compensações financeiras entre o RGPS e o RPPS	5.094.233,84
Outras Receitas do RPPS no exercício	142.707,33
Receitas de Capital do RPPS no exercício	0,00
<b>Total das Receitas</b>	<b>106.481.533,97</b>
Fonte 001 - Recursos Livres	1.800,00
Fonte 040 - Recursos Previdenciários	0,00
Total dos Ingressos por Interferência Financeira (Fonte 001 + Fonte 040)	1.800,00
<b>TOTAL DOS RECURSOS</b>	<b>106.483.333,97</b>
Despesa com Aposentadorias e Reformas	48.006.954,68
Despesa com Pensões	3.616.267,80
Despesa com Outros Benefícios Previdenciários	1.427.184,36
Despesa com Outros Benefícios Assistenciais	2.739.234,61
Despesas com Pessoal e Encargos	0,00
Outras Despesas de Custeio	219.571,64
Despesas de Capital	0,00
<b>TOTAL DAS APLICAÇÕES</b>	<b>56.009.213,09</b>

### Entidade: FUNDO DE APOSENTADORIA E PENSÕES DOS SERVIDORES PÚBLICOS MUNICIPAIS DE TOLEDO

#### Principais Valores do Laudo Atuarial

DESCRIÇÃO	VALOR
a) Ativo do Plano	306.005.703,87
b) Provisão Matemática Previdenciária Bruta	365.923.343,15
c) Plano de Amortização	0,00
d) Provisão Matemática Previdenciária Líquida (b-c)	365.923.343,15
e) Valor do Aporte	20.415.812,34
f) Percentual Contribuição Patronal	21,00%
g) Percentual Contribuição Servidor Ativo	11,00%
h) Percentual Contribuição Servidor Inativo	11,00%
i) Percentual Contribuição Pensionista	11,00%
j) Percentual Taxa de Administração	0,00%



# TRIBUNAL DE CONTAS DO ESTADO DO PARANÁ

Coordenadoria de Gestão Municipal - CGM

## CONSTATAÇÕES DA ANÁLISE QUANTO À GESTÃO DO REGIME PRÓPRIO DE PREVIDÊNCIA

**Restrição: Ausência de Pagamento de aportes para cobertura do déficit atuarial na forma apurada no Laudo Atuarial.**

**Fonte de Critério: Lei nº 9717/98, art. 9º e Portaria MPS 403/2008 - art. 18 e 19 - Multa LCE nº 113/2005, art. 87, IV, "g".**

Considerando os termos do Laudo de Avaliação Atuarial que aponta a necessidade de aportes ao Regime Próprio de Previdência, visando equacionar o déficit atuarial e a conseqüente busca do equilíbrio financeiro do sistema, verifica-se que o Município não está realizando as transferências necessárias a esse objetivo, conforme empenhos emitidos nas classificações 3.1.91.13.30 e 3.3.91.97, demonstrado abaixo.

Sujeita, ainda, a aplicação de multa administrativa, por ofensa à norma legal, prevista no art. 87, IV, "g", da Lei Complementar Estadual nº 113/2005 - Lei Orgânica do Tribunal de Contas, em razão da não comprovação de cumprimento do regramento estabelecido pela Portaria MPS nº 403/2008, a qual estabelece que o plano de amortização indicado pelo Parecer Atuarial poderá consistir no estabelecimento de alíquota de contribuição suplementar ou em aportes periódicos, com vistas ao equacionamento do déficit atuarial e equilíbrio financeiro do sistema previdenciário.

Documentos mínimos necessários em caso de contraditório:

- a) indicação das providências tomadas visando atender o Parecer Atuarial e a realização dos aportes;
- b) comprovantes dos pagamentos de aportes;
- c) outros documentos e/ou esclarecimentos considerados necessários.

### Demonstrativo do item

Descrição	a) Valor do laudo Atuarial (R\$)	b) Valor pago (R\$)	c) Diferença a menor (R\$) (a-b)
Aporte Atuarial	20.415.812,34	20.159.171,95	256.640,39



# TRIBUNAL DE CONTAS DO ESTADO DO PARANÁ

Coordenadoria de Gestão Municipal - CGM

## 9 - ATRASO NA ENTREGA DA PRESTAÇÃO DE CONTAS DO EXERCÍCIO

### 9.1 - ENTREGA DOS DOCUMENTOS QUE COMPÕEM A PRESTAÇÃO DE CONTAS COM ATRASO

Verifica-se na autuação do processo de Prestação de Contas que a Entidade atendeu o prazo estipulado no art. 225, caput, do Regimento Interno do TCE/PR.

## PARTE II - CONSTATAÇÕES DA ANÁLISE

### 10 - RESULTADO DA ANÁLISE

A análise das contas está cingida aos assuntos contidos no escopo definido na Instrução Normativa nº 151/2020, sendo que a abordagem à luz dos critérios técnicos e legais a que estão sujeitos resultou nos apontamentos indicados nesta relação, os quais foram tratados em detalhes nos subtítulos próprios desta Instrução.

### OCORRÊNCIAS CONSTATADAS FACE AO ESCOPO DA ANÁLISE

Tendo em vista os apontamentos elencados anteriormente, as irregularidades serão expressamente caracterizadas e indicados os responsáveis, conforme previsto no art. 352, inc. II, do Regimento Interno do TCE-PR.

DESCRIÇÃO	RESULTADO DA ANÁLISE	RESPONSÁVEL	CPF	TIPIFICAÇÃO
Ausência de Pagamento de aportes para cobertura do déficit atuarial na forma apurada no Laudo Atuarial.	IRREGULAR	LUCIO DE MARCHI	453.559.759-68	Lei nº 9717/98, art. 9º e Portaria MPS 403/2008 - art. 18 e 19 - Multa LCE nº 113/2005, art. 87, IV, "g".

## PARTE III - INFORMAÇÕES RELATIVAS AOS PROCESSOS DA ENTIDADE

### a) ESCOPO DO PROCEDIMENTO DE ACOMPANHAMENTO REMOTO PARA O EXERCÍCIO

O Acompanhamento Remoto via Malha Eletrônica teve como objeto de escopo para a Entidade no exercício em análise os casos abaixo relacionados:



# TRIBUNAL DE CONTAS DO ESTADO DO PARANÁ

Coordenadoria de Gestão Municipal - CGM

DESCRIÇÃO DOS CASOS DE ACOMPANHAMENTO	UNIDADE RESPONSÁVEL
Demandas da Ouvidoria	CAGE
Plano Anual de Fiscalização de 2019 - PAF 2019	CAGE

## b) - PROCESSOS REFERENTES À ENTIDADE

Não constaram do banco de dados do TCE/PR, no momento da emissão desta Instrução, registros de processos relativos à Entidade para este exercício de análise da Prestação de Contas Municipais.

## c) - SITUAÇÃO DAS PRESTAÇÕES DE CONTAS DOS ÚLTIMOS EXERCÍCIOS

Informa-se a seguir a situação das Prestações de Contas, relativas aos últimos exercícios, conforme consta do banco de dados do TCE/PR.

Nº DO PROCESSO	ANO	ASSUNTO	TRÂMITE ATUAL	TIPO ATO	Nº ATO	RESULTADO
195485/16	2015	PRESTAÇÃO DE CONTAS DO PREFEITO MUNICIPAL	DP	PPR	274/2016	Parecer prévio pela regularidade
264413/17	2016	PRESTAÇÃO DE CONTAS DO PREFEITO MUNICIPAL	3PC			
218440/18	2017	PRESTAÇÃO DE CONTAS DO PREFEITO MUNICIPAL	DP	PPR	365/2018	Parecer prévio pela regularidade com ressalvas
197322/19	2018	PRESTAÇÃO DE CONTAS DO PREFEITO MUNICIPAL	DP	PPR	553/2019	Parecer prévio pela regularidade

## PARTE IV - DAS MULTAS

Face aos apontamentos deste opinativo, o Responsável fica sujeito à multa, nos termos da legislação em vigor, relativamente às seguintes constatações, sendo que as sanções originadas da Lei Complementar Estadual nº 113/2005 serão impostas de forma cumulativa, na forma do seu art. 87, § 2º.

### a) - Decorrentes de Restrições indicadas nesta Instrução

DESCRIÇÃO	RESPONSÁVEL	CPF	TIPIFICAÇÃO
Ausência de Pagamento de aportes para cobertura do déficit atuarial na forma apurada no Laudo Atuarial.	LUCIO DE MARCHI	453.559.759-68	Lei nº 9717/98, art. 9º e Portaria MPS 403/2008 - art. 18 e 19 - Multa LCE nº 113/2005, art. 87, IV, "g".



# TRIBUNAL DE CONTAS DO ESTADO DO PARANÁ

Coordenadoria de Gestão Municipal - CGM

## PARTE V - CONCLUSÃO

Efetivado o exame da prestação de contas de governo do MUNICÍPIO DE TOLEDO, relativa ao exercício financeiro de 2019, as constatações que foram aduzidas ao longo deste instrutivo levam a concluir que, no estado em que se encontram no processo, as mencionadas questões ensejam a emissão de Parecer Prévio pela Irregularidade das contas.

Ainda, deve-se assinalar que as referidas ocorrências sujeitam o responsável à multa, nos termos da legislação referenciada em cada um dos itens apontados na Parte IV, desta instrução.

Destaca-se, contudo, que as conclusões aqui expostas não elidem responsabilidades por atos não alcançados pelo conteúdo da prestação de contas, não validam divergências em informações de caráter declaratório, não detectadas na análise, e nem eximem anomalias levantadas em outras espécies de procedimentos fiscalizatórios, tais como: Procedimentos de Acompanhamento Remoto, Auditorias, Inspeções, Tomadas de Contas, Comunicação de Irregularidades, Denúncias ou Representações.

Entretanto, por força do princípio do contraditório, do qual decorre o direito à ampla defesa, previsto no art. 5º, LV, da Constituição Federal, e na Lei Complementar Estadual nº 113/2005, é necessária a intimação do responsável abaixo identificado, para que, querendo, apresente defesa acerca das ocorrências listadas nesta instrução.

### Responsável para intimação

CARGO/FUNÇÃO	RESPONSÁVEL	CPF	INÍCIO	FIM
Prefeito	LUCIO DE MARCHI	453.559.759-68	01/01/2017	31/12/2019

Sobre o assunto, é necessário observar que o atual Gestor está obrigado ao atendimento no que for pertinente à providência de documentos faltantes e à apresentação de esclarecimentos que dependam da assistência técnica, contábil e material da Administração, pois este é o titular da responsabilidade pela guarda, segurança e conservação do patrimônio documental da entidade, permitindo-se ao ex-



# TRIBUNAL DE CONTAS DO ESTADO DO PARANÁ

Coordenadoria de Gestão Municipal - CGM

Ordenador o acesso à resposta para que ele, querendo, possa se manifestar a respeito dos questionamentos.

CARGO/FUNÇÃO	RESPONSÁVEL	CPF	INÍCIO	FIM
Prefeito	LUCIO DE MARCHI	453.559.759-68	01/01/2020	31/12/2020

É a instrução.

CGM, 03 de agosto de 2020.

Ato emitido por CARLOS ALBERTO HEMBECKER - Analista de Controle - Matrícula nº 501255.

Visto. Adotem-se os expedientes previstos no Regimento Interno deste Tribunal de Contas.

PR 014/2020  
AUTORIA: Mesa

